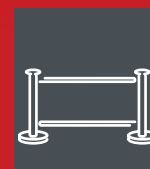
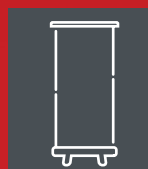




Creative Display Solutions

The Display Handbook 22/23



Des supports d'image pour chaque besoin

Accroître la notoriété d'une marque pour créer la différence

Notre objectif est de fournir aux imprimeurs grand format, aux agences marketing, aux standistes et autres partenaires spécialisés, des solutions de communication visuelle innovantes et qualitatives, qui apportent une véritable valeur ajoutée à leurs clients. Notre vaste gamme de supports de communication s'étend des enrouleurs aux stands d'exposition sur-mesure, en passant par des drapeaux, totems et autres murs d'image. Cette offre complète et variée, associée à des visuels imprimés de haute qualité, permet aux marques d'attirer l'attention de leur public cible.



Top ventes



Fabriqué en Europe



Structure garantie 1 an



Utilisable avec visuel en textile



Structure garantie 5 ans



Utilisable avec visuel en PVC



Sac de transport inclus



Utilisable avec visuel adhésif



Produit retro-éclairé



Utilisable avec panneau rigide



Disponible pour une utilisation en extérieur



Support utilisable en impression directe



Fabrication sur-mesure





Contenu

Stands d'exposition	12
Modulate™	15
Vector	30
Linear	52
Enseignes suspendues	62
Arches et colonnes	68
Murs d'images	70
Stands parapluie - Rétro-éclairé	72
Stands parapluie - Non lumineux	73
Structures tubulaires pour habillage textile - Non lumineux	78
Solutions reconfigurables - Non lumineux	79
Structures pour visuel tendu - Non lumineux	80
PLV / Signalétique	82
Solutions autoportantes - Non lumineux	84
Solutions murales - Non lumineux	90
Solutions murales - Rétro-éclairé	91
Solutions suspendues - Non lumineux	93
Roll Up & Totems	94
Cadres rétro-éclairés	96
Structures pour habillage textile	100
Roll up	102
Totems (X Banner)	109
Drapeaux & Beach Flags	110
Drapeaux sur pied – Zoom	112
Drapeaux sur pied – Embases	115
Drapeau sur potence	118
Drapeau mobile	119
Tentes	120
Tentes pliables	122
Tentes gonflables	125
Comptoirs	126
Comptoirs promotionnels - Non lumineux	128
Comptoirs promotionnels - Rétro-éclairé	131
Comptoirs d'exposition - Non lumineux	132
Comptoirs d'exposition - Rétro-éclairé	133
Barrières	134
Délimitateur	136
Gestion file d'attente	137
Accessoires	138
Porte documents	140
Eclairage	141
Eclairage – Accessoires	143
Solutions de transport portables	144
Solutions de transport d'exposition	146
Impressions et confections sur-mesure	149
Product Applications	150



Pourquoi choisir Ultima Displays?

Le leader européen des solutions de communication visuelle créatives

Ultima Displays est le leader européen du marché des solutions de communication visuelle créatives et possède plus de 20 ans d'expérience dans ce domaine. Nous fournissons à nos partenaires revendeurs des solutions de communication visuelle innovantes et qualitatives, qui leur permettent d'offrir une véritable valeur ajoutée à leurs clients.

Notre vaste gamme de supports de communication s'étend des enrouleurs aux stands d'exposition sur-mesure, en passant par des drapeaux, totems et autres murs d'image. Cette offre complète et variée, associée à des visuels imprimés de haute qualité, permet aux marques d'attirer l'attention de leur public cible.

Nous sommes fiers d'offrir un accompagnement privilégié à nos clients



Un support clients dédié

En tant que revendeur Ultima Displays, vous bénéficiez d'un service commercial personnalisé, présent pour répondre aux besoins en constante évolution de votre entreprise, et d'un interlocuteur commercial dédié pour vous accompagner au mieux dans vos projets.



Des supports de communication imprimés de qualité

Grâce à sa vaste gamme de produits, ainsi qu'à son offre sur-mesure, Ultima Displays offre à ses partenaires revendeurs un choix inégalé de solutions d'affichage. Nous nous engageons à proposer des produits alliant haute qualité, innovation et facilité d'utilisation, et consacrons d'importants moyens à la recherche et au développement.



Des capacités d'impression à grande échelle

Le groupe Ultima Displays imprime chaque jour 10 000 m² de visuels de haute qualité. En investissant dans les machines, les matériaux et les techniques les plus récents, nous pouvons réaliser des travaux d'impression complexes, notamment des impressions grand format jusqu'à 3,2 mètres de large et ce, sans aucun compromis sur le rendu colorimétrique ou la qualité.



Des stocks toujours disponibles

Grâce à nos 6 pôles logistiques Européens (Royaume-Uni, France, Italie, Pologne, Espagne et Portugal), nous disposons d'une capacité permanente de stockage de plus de 10 000 m². Nous sommes ainsi en mesure de maintenir des niveaux de stock élevés localement, et de minimiser ainsi les coûts et délais de livraison.



Une livraison fiable et rapide, en 24/48h

Notre grande capacité de stockage nous permet d'offrir une disponibilité immédiate pour la majorité de nos produits standard, avec une livraison rapide en 24/48h assurée par nos transporteurs partenaires. Les projets sur-mesure nécessitent un temps de production supérieur. Nous mettons toujours tout en œuvre pour que vous receviez votre commande au plus vite. Nous proposons également des livraisons en marque blanche, directement chez vos clients ou sur leurs lieux d'installation, pour des délais d'exécution encore plus courts.



Des outils marketing en marque blanche

En tant que revendeur Ultima Displays, vous avez accès à nos outils marketing en marque blanche (incluant microsites, catalogues produits, vidéos, emailings et bibliothèque d'images), pour vous aider, vous et votre équipe marketing, à promouvoir rapidement et efficacement notre gamme de produits.



Des solutions respectueuses de l'environnement et réutilisables

Le besoin croissant de solutions respectueuses de l'environnement constitue une autre de nos priorités. Nous proposons une grande variété de produits plus durables, en adéquation avec vos politiques environnementales et celles de vos clients, et utilisons exclusivement des encres à base d'eau, sans produit chimique toxique, pour une approche plus sûre et plus écologique.

Toutes nos solutions de cadres en aluminium peuvent être recyclées et sont conçues pour être réutilisées en renouvelant les visuels au gré de vos envies. Nos procédés d'impression en sublimation, UV et latex sont respectueux de l'environnement et nos médias sont ignifugés.



Les capacités de production d'Ultima Displays

Le premier fournisseur européen de solutions de communication visuelle créatives

Nous fabriquons des solutions de communication visuelle standard ou sur-mesure pour nos partenaires revendeurs à travers toute l'Europe. Nous mettons à votre entière disposition un service client de qualité afin de répondre à vos besoins ainsi que ceux de vos clients. Notre vaste gamme de produits est conçue, imprimée et fabriquée sur place. Elle est également testée avant expédition, afin de vous garantir un rendu parfait.

Nos capacités d'impression et de finition



10 000 m² imprimés chaque jour

Chaque jour, Ultima Displays imprime 10 000 m² de visuels pour son réseau de revendeurs. De l'unité à la série, et jusqu'à 3,20m de laize, vous bénéficiez des meilleurs délais et qualité d'impression grâce à un contrôle qualité continu et des couleurs optimisées par des profils colorimétriques définis et adaptés.

Nous avons recours à plusieurs technologies d'impression. La sublimation offre une impression haute définition, qui ne se délave pas, ne s'écaille pas et n'altère pas le toucher ou la qualité du tissu. Les impressions en Latex et UV produisent des couleurs vives sur tout type de supports souples et rigides, pour une utilisation en intérieur et en extérieur.




Un large choix de médias imprimables.

En proposant un large choix de médias textiles et PVC intégralement testés, nous garantissons à nos partenaires le meilleur profil colorimétrique pour s'adapter à chaque support et assurer un rendu optimal et durable. Nous sélectionnons pour vous des médias répondant au plus juste à vos exigences de qualité, rendu colorimétrique et coût, afin que vous soyez fiers d'inclure notre gamme de produits dans votre offre.



Des finitions haut de gamme

Nous disposons d'un atelier de finition intégré avec une équipe de couturières expérimentées pour réaliser efficacement vos projets. Ultima Displays est ainsi en mesure de fabriquer une multitude de confections standard et sur-mesure, aux formes et finitions complexes. Toutes nos réalisations sont produites selon un haut niveau d'exigence afin de vous garantir un résultat optimal. Qu'il s'agisse de stands d'exposition ou de structures portables en tissu, tous nos produits sont testés avant de quitter nos ateliers afin de garantir votre entière satisfaction.



Des conceptions 3D élaborées en interne

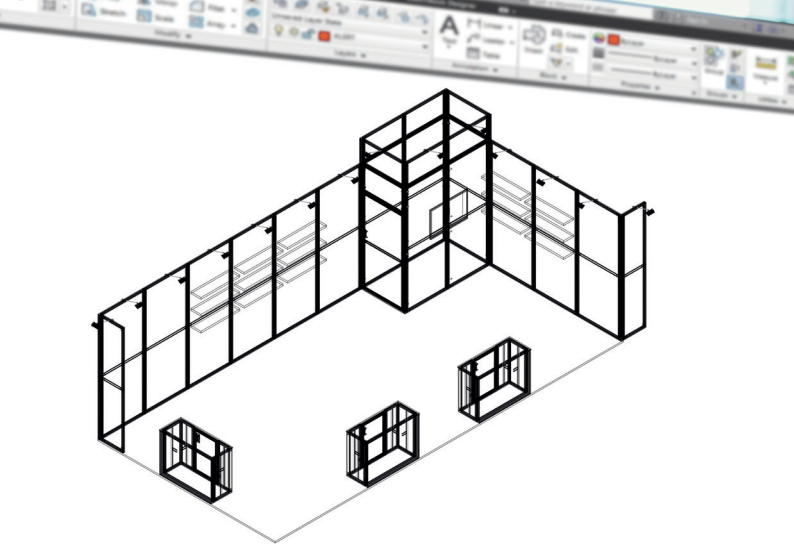
Des conceptions 3D créées par notre bureau d'études

Notre bureau d'études vous conseille et réalise vos projets personnalisés (stands, formes 3D, enseignes) fabriqués dans notre atelier de production intégré. Nous disposons de plusieurs gammes d'extrusions en aluminium conçues pour réaliser des structures clés en main, simples d'utilisation, modulables et réutilisables pour répondre aux exigences environnementales du marché.



Des solutions 3D, de la conception jusqu'à la fabrication

Notre bureau d'études vous accompagne sur vos projets dans toutes les étapes de la réalisation : conseils, conception, devis, rendus 3D...pour créer une solution qui répondra au mieux à vos exigences en design et fonctionnalité, tout en respectant votre budget. Dès la première étape du processus, notre équipe analyse le cahier des charges que vous nous fournissez pour concevoir au mieux votre projet.



Pour nous aider à vous répondre au plus vite, nous avons besoin des informations suivantes :

01 L'emplacement :

Dimensions de l'espace ?

Combien de côtés ouverts ?

02 La conception :

Quel média : textile, panneaux rigides ou souples ?

Besoin d'une réserve pour stocker du matériel ?

Quels sont vos besoins en matière d'éclairage ?

Besoin de communiquer en hauteur : enseigne, extension ou réhausse de réserve ?

03 L'utilisation :

Quelles sont les dates de votre évènement ?

À quelle fréquence utiliserez-vous votre structure ?

Votre structure sur-mesure devra-t-elle être évolutive en termes de forme ou de dimensions ?

De quel moyen de transport disposez-vous ?

04 Le budget :

Quel est le budget alloué à la fabrication du projet ?



Des supports d'image pour chaque besoin

Une large gamme de solutions de communication visuelle créatives

Nous sommes fiers d'être l'un des plus grands groupes de fabrication, de distribution et de services sur le marché mondial de la communication visuelle, de l'exposition et de l'événementiel. Notre objectif est de vous proposer une gamme complète de produits innovants et ainsi de rassembler tout ce dont vous avez besoin chez un seul fournisseur pour vous faciliter votre business au quotidien. Cela permet à nos clients, qu'il s'agisse d'imprimeurs grand format, d'agences marketing ou de standistes, d'offrir un service réellement compétitif à leur public cible. Ce catalogue est l'outil incontournable qui vous guidera dans la recherche de solutions de communication visuelle portables et pliables.

01 Stands d'exposition

Des solutions d'exposition complètes comprenant des structures suspendues, des stands modulaires, des colonnes et des arches.



02 Murs d'images

Les murs d'images créent un fond de scène impactant lors d'événements, de présentations, de démonstrations de produits, dans des boutiques éphémères et des vitrines.



03 **PLV / Signalétique**

Les solutions d'affichage sont indispensables pour agencer vos intérieurs ou communiquer vos messages au public.



04 **Roll Up & Totems**

Solutions display portables, idéales pour une utilisation temporaire.



05 **Drapeaux & Beach Flags**

Les drapeaux publicitaires sont parfaits pour attirer le regard de loin.



06 **Tentes**

Idéal pour les abris extérieurs temporaires et les pop-up store extérieurs.



07 **Comptoirs**

Comptoirs portables pour les applications promotionnelles ou d'exposition.



08 **Barrières**

Systèmes de barrières pratiques et faciles à utiliser pour délimiter les espaces et gérer les files d'attente.



09 **Accessoires**

Pour compléter vos solutions Display, découvrez un vaste choix d'accessoires.





Stands d'exposition

Le salon demeure le média préféré des entreprises qui cherchent à accroître leur notoriété et promouvoir leur image. Les stands d'exposition permettent de se présenter et augmentent les chances d'interaction avec les clients actuels et potentiels grâce à une promotion et une communication de la marque engageantes, interactives et innovantes.

La gamme de produits Ultima Displays comprend des structures suspendues qui attirent le regard de loin et des colonnes d'exposition qui peuvent être combinées pour créer un espace d'exposition moderne et attrayant. En standard ou sur-mesure, les solutions modulaires Vector, Linear, Modulate™ et Formulate sont conçues de manière durable, pour être réutilisables et reconfigurables.

En outre, les stands de la gamme modulaire sont tous dotés de visuels renouvelables, offrant la possibilité de faire évoluer sa communication tout en garantissant un excellent retour sur investissement.



Découvrez nos solutions de stand

Modulate™

Modulate™ est le fruit de la fusion de deux concepts originaux : Formulate et Vector. La gamme est composée de 14 ensembles fabriqués à partir de tube en aluminium, dotés du système d'aimant breveté : MagLink. Elle a été pensée pour être au service de l'utilisateur en lui laissant le choix de centaines de configurations possibles, sur tous les terrains de communication.

Formulate

Un concept original qui allie la maîtrise de l'espace des structures tubulaires et les possibilités infinies de l'impression textile. Il prend sa source dans le façonnage de tubes aluminium de 30mm et 50mm de diamètre, pour créer des structures aux formes innovantes qui valorisent votre communication.

Vector

Une des solutions de communication les plus simples et polyvalentes du marché. Il s'agit d'un système de cadre aluminium avec toile textile tendue qui s'adapte à n'importe quel environnement. Avec ses 7 profilés différents, toutes les applications sont permises : suspendues, murales, autoportantes, double-face ou lumineuses.

Linear

La solution pour toutes vos communications PLV et stand pour lesquelles vous souhaitez valoriser des supports PVC souples et rigides. Une structure visible ou invisible, à vous de choisir votre stand selon vos besoins et vos envies.

Enseignes suspendues

En associant nos cadres Vector à un puissant système d'éclairage LED, les enseignes suspendues Vector LED sont idéales pour attirer l'attention et mettre en avant vos stands d'exposition. Vous pouvez également opter pour l'une de nos solutions suspendues Formulate, dotées d'une structure tubulaire légère de 30mm et habillée d'un visuel textile imprimé.

Arches et Colonnes

L'arche Formulate est une structure autoportante légère et facile à assembler, parfaite pour se démarquer. Elle est équipée de tubes en aluminium de 30mm. L'AS Tower, également issue du concept Formulate, est idéale pour signaler, orienter ou décorer. Optez pour la communication à 360° : son visuel textile imprimé permet de relayer vos messages marketing sur les 4 faces de la structure.

La communication salon

Pourquoi exposer sur un salon ?

Le salon demeure le media préféré des entreprises qui cherchent à accroître leur notoriété et promouvoir leur image.

Les bénéfices d'un salon sont nombreux et ont de quoi séduire. Il permet de mener plusieurs actions dans un laps de temps relativement court :

- Prospection
- Veille marché
- Présentation de nouveaux produits
- Fidélisation clients
- Réseautage d'affaires

La pièce maîtresse : votre stand

Un stand à votre image, oui mais pas à n'importe quel prix! La réussite d'un salon passe aussi par une attractivité au meilleur rapport qualité/prix. Pour être sûr de faire le bon choix, il est indispensable de lister vos impératifs et répondre aux questions suivantes :

1. L'emplacement :

Quelle surface ? Combien de côtés ouverts ?

2. La conception :

Quel media : textile, panneaux rigides, souples ?

Besoin de communiquer en hauteur : enseigne, extension ou réhausse de réserve ?

Besoin d'une réserve pour stocker du matériel ?

Quel éclairage ?

3. L'utilisation :

Quelle fréquence ?

Devra-t-il être évolutif en forme, en dimension ?

De quel moyen de transport disposez-vous ?

Le stand sera-t-il réutilisable dans un autre environnement : aménagement showroom, décoration... ?

4. Le budget :

Quel est le budget alloué à la fabrication du stand ?
Sur combien de salons sera-t-il amorti ?

Les clefs de la réussite

Pour bien réussir son salon, il est indispensable de :

- Se fixer 3 à 5 objectifs qui guideront la stratégie marketing de l'évènement
- S'assurer d'un impact visuel maximum avec un stand de qualité qui valorisera l'image de la société (ouvertures, communication suspendue, graphisme, matériaux...)
- Mettre en place une communication et promotion efficaces : avant, pendant et après l'évènement (emailing, invitation, réseaux sociaux, promotion sur stand...)

Pourquoi choisir un stand modulaire ?

- Léger et compact
- Reconfigurable
- Amortissement rapide
- Durable
- Facile à assembler
- Standard ou sur-mesure
- Renouvellement illimité des messages
- Ergonomique
- Les clefs de la réussite



MODULATE™



Modulate™

La meilleure solution pour attirer l'attention

Modulate™ est le fruit de la fusion de deux concepts originaux, reconnus par leur succès dans le monde de l'exposition et du retail. Les solutions tubulaires Formulate et la modularité des cadres Vector.

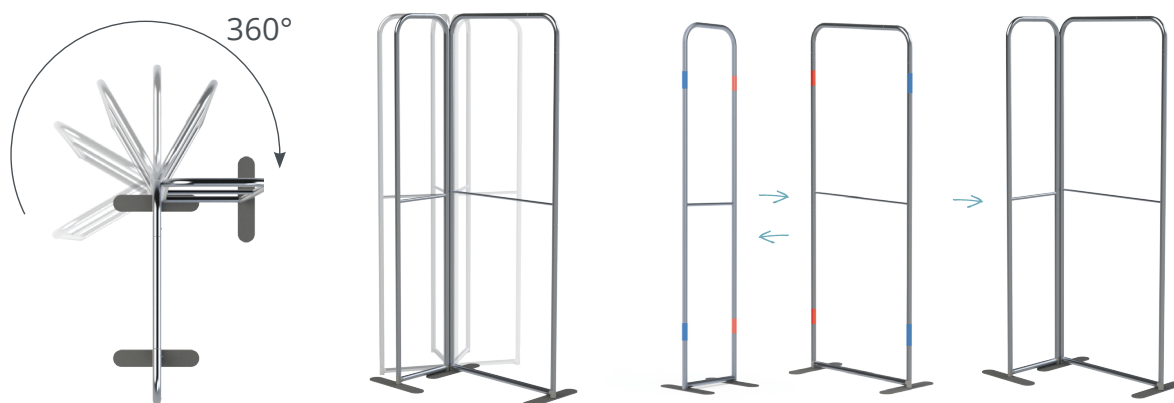
Issu du concept Formulate, Modulate™ est composé d'un ensemble de 14 cadres fabriqués à partir de tubes en aluminium et habillés d'une housse en textile imprimé. Ces cadres peuvent se connecter entre eux facilement à l'aide de puissants aimants placés à l'intérieur de chaque structure.

En s'appuyant sur ce simple principe magnétique, il est possible, de combiner les différents cadres Modulate™ pour créer des configurations destinées à tous les terrains de communication : en point de vente, sur des salons, lieux d'exposition, dans des centres commerciaux ou tout simplement au sein même des entreprises.

Connecteur MagLink, simple, rapide et reconfigurable



Grâce au système magnétique exclusif MagLink intégré dans la structure, vous pouvez connecter les cadres entre eux, simplement en les rapprochant.



Extension de 400 mm en option pour changer la hauteur des structures



Connecteurs MagLink à 360° dans chaque mât



Sac de transport Modulate™ avec emplacements dédiés pour les pieds et le visuel




Repérage intuitif sur chaque section pour faciliter l'assemblage



Système autobloquant avec mâts à élastique et bouton poussoir



Angles arrondis ou droits avec la référence MOD-SQ-ANGLE



2 Pieds stabilisateurs dotés du système Twist & Lock, fournis avec chaque cadre



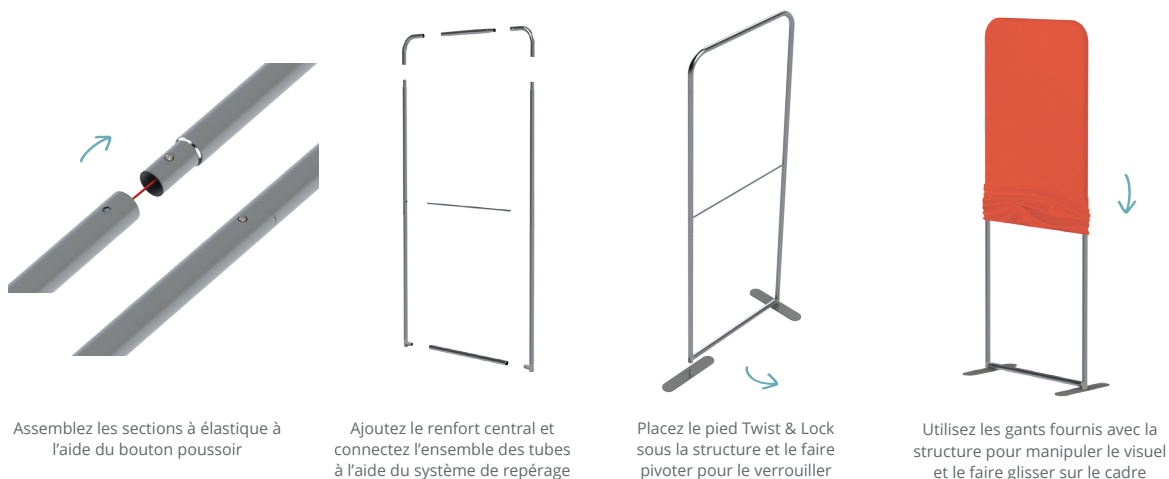
Tube de renfort central (18 mm de diamètre)



Habillage avec housse en textile imprimée recto - verso. Fixation par fermeture Éclair

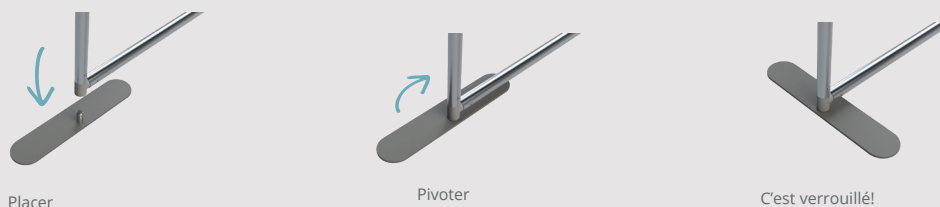
Assemblage intuitif sans outils

L'assemblage des structures Modulate™ s'effectue en toute simplicité, sans outils. Chaque section comporte des repères de montage (chiffre et couleur) et se connecte à l'aide de bouton poussoir. Une fois la structure assemblée, les pieds Twist & Lock viendront pivoter d'un quart de tour jusqu'à verrouillage pour obtenir un cadre autoportant parfaitement stable. Apportez la touche finale en enfilant la housse textile imprimée pour épouser l'ensemble des contours du cadre.



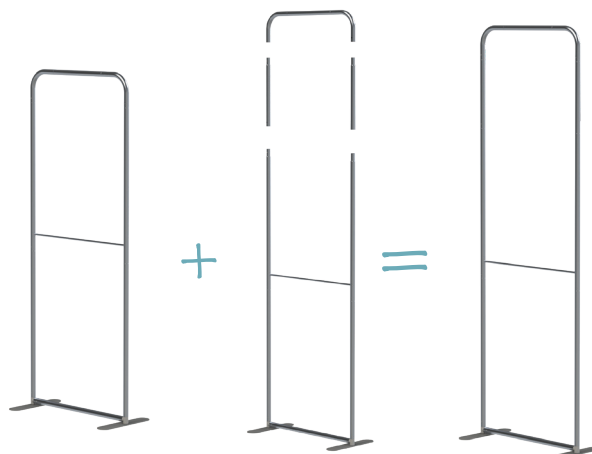
Installation des pieds Twist & Lock*

* Pivoter et verrouiller



Des structures aux innovations technologiques uniques !

Pour apporter de la polyvalence aux structures Modulate™, il est possible d'ajouter une extension tubulaire de 400 mm. Grâce à cette extension qui se place facilement entre 2 sections, vous pouvez utiliser un même cadre avec deux hauteurs différentes.



Structures Standard Modulate™

Modulate™ est un système innovant d'affichage double face, composé d'un ensemble de cadres légers en aluminium, recouvert d'un visuel textile imprimé personnalisé. Les cadres se connectent entre eux à l'aide de puissants aimants placés à l'intérieur de chaque structure et peuvent être assemblés sous tous les angles pour créer des murs d'images ou des stands d'exposition. Apportez la touche finale en enfilant la housse textile imprimée avec fermeture Éclair. Les cadres sont disponibles en différentes largeurs et en deux hauteurs. Chaque cadre est fourni avec deux pieds stabilisateurs pour renforcer si nécessaire la stabilité. Les cadres Modulate™ Droits peuvent être utilisés seuls ou combinés avec d'autres cadres pour créer des centaines de configurations.

Matière	Tubes aluminium
Tube	Ø 30 mm
Assemblage	Sans outil avec bouton-poussoir
Forme	Droit
Visuel	Recto-verso
Fixation du visuel	Housse avec fermeture Eclair
Utilisation	Autoportant avec pieds (inclus)
Transport	Sac de transport Modulate™ avec emplacements dédiés pour les pieds et le visuel (inclus)



Modulate™ Droit

Matière	Tubes aluminium
Tube	Ø 30 mm
Assemblage	Sans outil avec bouton-poussoir
Forme	Droit
Visuel	Recto-verso
Fixation du visuel	Housse avec fermeture Eclair
Utilisation	Autoportant avec pieds (inclus)
Transport	Sac de transport Modulate™ avec emplacements dédiés pour les pieds et le visuel (inclus)

Modulate™ Droit 420, 424




Droit 420 angles arrondis	MOD-S-420	☒ 2000 (h) x 418 (l) x 400 (p) mm
Droit 424 angles arrondis	MOD-S-424	☒ 2400 (h) x 418 (l) x 400 (p) mm
Droit 420 angles droits	MOD-S-420-SQ	☒ 2000 (h) x 418 (l) x 400 (p) mm
Droit 424 angles droits	MOD-S-424-SQ	☒ 2400 (h) x 418 (l) x 400 (p) mm



Modulate™ Droit 820, 824




Droit 820 angles arrondis	MOD-S-820	☒ 2000 (h) x 818 (l) x 400 (p) mm
Droit 824 angles arrondis	MOD-S-824	☒ 2400 (h) x 818 (l) x 400 (p) mm
Droit 820 angles droits	MOD-S-820-SQ	☒ 2000 (h) x 818 (l) x 400 (p) mm
Droit 824 angles droits	MOD-S-824-SQ	☒ 2400 (h) x 818 (l) x 400 (p) mm



Modulate™ Droit 1020, 1024




Droit 1020 angles arrondis	MOD-S-1020	2000 (h) x 1018 (l) x 400 (p) mm
Droit 1024 angles arrondis	MOD-S-1024	2400 (h) x 1018 (l) x 400 (p) mm
Droit 1020 angles droits	MOD-S-1020-SQ	2000 (h) x 1018 (l) x 400 (p) mm
Droit 1024 angles droits	MOD-S-1024-SQ	2400 (h) x 1018 (l) x 400 (p) mm



Modulate™ Droit 1820, 1824




Droit 1820 angles arrondis	MOD-S-1820	2000 (h) x 1818 (l) x 400 (p) mm
Droit 1824 angles arrondis	MOD-S-1824	2400 (h) x 1818 (l) x 400 (p) mm
Droit 1820 angles droits	MOD-S-1820-SQ	2000 (h) x 1818 (l) x 400 (p) mm
Droit 1824 angles droits	MOD-S-1824-SQ	2400 (h) x 1818 (l) x 400 (p) mm



Modulate™ Droit 2020, 2024



Droit 2020 angles arrondis	MOD-S-2020	2000 (h) x 2018 (l) x 400 (p) mm
Droit 2024 angles arrondis	MOD-S-2024	2400 (h) x 2018 (l) x 400 (p) mm
Droit 2020 angles droits	MOD-S-2020-SQ	2000 (h) x 2018 (l) x 400 (p) mm
Droit 2024 angles droits	MOD-S-2024-SQ	2400 (h) x 2018 (l) x 400 (p) mm



Modulate™ Slope

Modulate™ Slope 1 et 2



Matière	Tubes aluminium	
Tube	Ø 30 mm	
Assemblage	Sans outil avec bouton-poussoir	
Forme	Droit	
Visuel	Recto-verso	
Fixation du visuel	Housse avec fermeture Eclair	
Utilisation	Autoportant avec pieds (inclus)	
Transport	Sac de transport Modulate™ avec emplacements dédiés pour les pieds et le visuel (inclus)	

Slope 1	MOD-SS-824-01	2300 (h) x 818 (l) x 400 (p) mm
Slope 2	MOD-SS-824-02	2400 (h) x 818 (l) x 400 (p) mm



Slope 1

Slope 2


Porte Modulate™



La porte Modulate™ se connecte aux autres cadres de la gamme Modulate™. Elle est fabriquée à partir de tubes en aluminium comportant de puissants aimants pour relier plusieurs structures ensemble. Habillée d'une housse en textile imprimé avec fermeture Éclair, la porte est idéale pour les réserves ou les salles de réunion.

Matière	Tubes aluminium	
Tube	Ø 30 mm	
Assemblage	Sans outil avec bouton-poussoir	
Forme	Droit	
Visuel	Recto-verso	
Fixation du visuel	Housse avec fermeture Eclair	
Utilisation	Autoportant avec pieds (inclus)	
Transport	Sac de transport Modulate™ avec emplacements dédiés pour les pieds et le visuel (inclus)	

Porte Modulate™ angles arrondis	MOD-S-DOOR-820	2000 (h) x 800 (l) x 120 (p) mm
	MOD-S-DOOR-824	2400 (h) x 800 (l) x 120 (p) mm
Porte Modulate™ angles droits	MOD-S-DOOR-820-SQ	2000 (h) x 800 (l) x 120 (p) mm
	MOD-S-DOOR-824-SQ	2400 (h) x 800 (l) x 120 (p) mm



2 poignées et 1 butée de porte Modulate™ MOD-S-DOOR-SP-01 incluses



2 Pieds carrés Twist & Lock MOD-FOOT-SQ-P inclus



Un pied réglable Formulate FMLT-MOD-30-ADJ-F inclus



Notre porte Modulate™ peut s'utiliser avec une poignée à gauche ou à droite

Modulate™ accessoires

Demi-pieds plats Modulate™ (paire)

MOD-HALF-FOOT-P

6 (h) x 215 (l) x 80 (p) mm



Pieds plats entiers Modulate™ (paire)

MOD-FOOT-P

6 (h) x 400 (l) x 80 (p) mm



Sac de transport Modulate™

MOD-BAG

225 (h) x 1020 (l) x 100 (p) mm



Kit d'extension Modulate™ 400mm

MOD-EXT400MM

3 tubes de 400 (h) x 30 ø mm



Fixation de spot pour Formulate/Modulate™ Tube 30mm

US903

32 (h) x 48 (l) x 50 (p) mm



Exemples de stands Modulate™ Standard

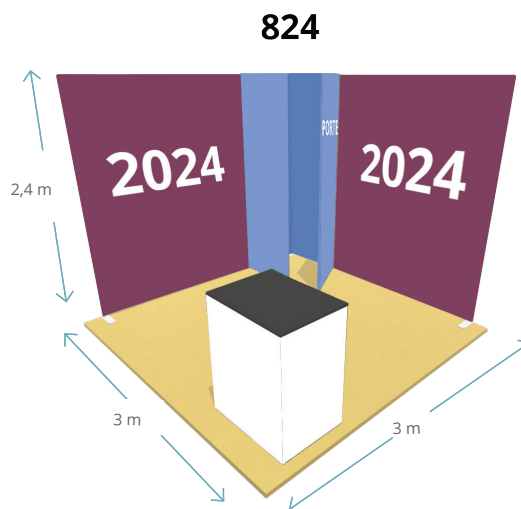
Cette section présente divers exemples de stands Modulate™ standard pouvant être réalisés à l'aide de nos différentes structures et accessoires Modulate™.

Stand Modulate™ 9m²




Matière	Aluminium
Tube	30 mm Ø
Assemblage	Sans outil avec bouton-poussoir
Visuel	Recto-verso
Fixation du visuel	Housse textile à fermeture Eclair

Droit 2024 angles droits (x2)	MOD-S-2024-SQ
Droit 824 angles droits (x3)	MOD-S-824-SQ
Porte Modulate™	MOD-S-DOOR-824-SQ
Paire demi pieds plats (x2)	MOD-HALF-FOOT-P
Comptoir Modulate™	FORM-MOD-CNTR-01
Etagère interne	FORM-MOD-CNTR-02



Réserve Modulate™ évolutive



Spot LED-STRIP-ARM-BDLK
en option



Pince US903



Sac MOD-BAG

Stand Modulate™ 12m²



Matière	Aluminium
Tube	30 mm Ø
Assemblage	Sans outil avec bouton-poussoir
Visuel	Recto-verso
Fixation du visuel	Housse textile avec fermeture Eclair

Droit 2024 angles droits (x3)	MOD-S-2024-SQ
Droit 1024 angles droits	MOD-S-1024-SQ
Droit 824 angles droits (x4)	MOD-S-824-SQ
Porte Modulate™	MOD-S-DOOR-824-SQ
Paire demi pieds plats (x4)	MOD-HALF-FOOT-P



Possibilité d'ajouter
des spots PS950-1000 LED



Demi-pieds
Twist & Lock
MOD-HALF-FOOT-P
gris ou blancs



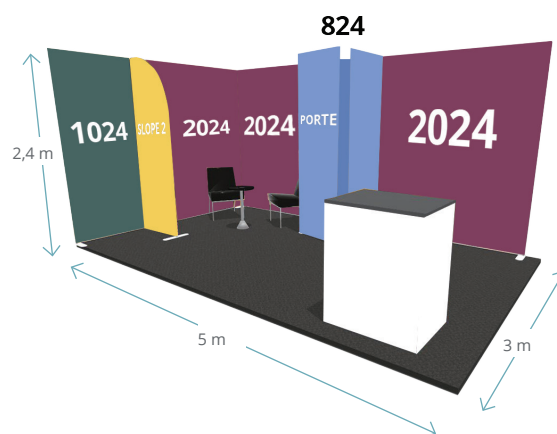
2 poignées et 1 butée
de porte Modulate™
MOD-S-DOOR-SP-01
incluses

Stand Modulate™ 15m²



Matière	Aluminium
Tube	30 mm Ø
Assemblage	Sans outil avec bouton-poussoir
Visuel	Recto-verso
Fixation du visuel	Housse textile avec fermeture Eclair

Droit 2024 angles droits (x3)	MOD-S-2024-SQ
Droit 1024 angles droits	MOD-S-1024-SQ
Droit 824 angles droits (x3)	MOD-S-824-SQ
Slope 2	MOD-SS-824-02
Porte Modulate™	MOD-S-DOOR-824-SQ
Paire demi pieds plats (x4)	MOD-HALF-FOOT-P
Comptoir Modulate™	FORM-MOD-CNTR-01
Etagère interne	FORM-MOD-CNTR-02



Configurez l'intérieur du stand avec des modulate™ supplémentaires



Possibilité d'ajouter des spots PS950-1000 LED



Demi-pieds Twist & Lock MOD-HALF-FOOT-P gris ou blancs



Accessoirisez avec un comptoir Modulate™

Stand Modulate™ 18m²




Matière	Aluminium
Tube	30 mm Ø
Assemblage	Sans outil avec bouton-poussoir
Visuel	Recto-verso
Fixation du visuel	Housse textile avec fermeture Eclair

Droit 2024 angles droits (x4)	MOD-S-2024-SQ
Droit 1024 angles droits	MOD-S-1024-SQ
Droit 824 angles droits (x4)	MOD-S-824-SQ
Porte Modulate™	MOD-S-DOOR-824-SQ



Réserve Modulate™ : porte avec poignée (sans verrou)



Assemblage des modules sans outil et sans aucune pièce de jonction

La simplicité de montage de la gamme permet d'imaginer des solutions reconfigurables et réutilisables : mixez et échangez les structures en un clin d'oeil

Stands Modulaires Sur Mesure

Stand sur mesure Modulate™ 24m²



Matériau	Aluminium
Tube	30 mm Ø
Assemblage	Sans outil avec bouton-poussoir
Visuel	Recto-verso
Fixation du visuel	Housse textile avec fermeture Eclair

Hauteur de 3000 mm



Structure sur mesure Modulate™ - Design 1



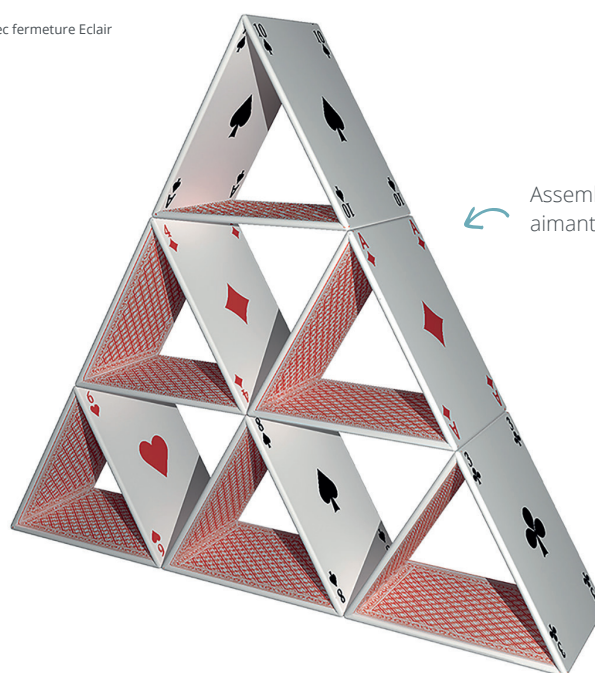
Matériau	Aluminium
Tube	30 mm Ø
Assemblage	Sans outil avec bouton-poussoir
Visuel	Recto-verso
Fixation du visuel	Housse textile avec fermeture Eclair



Structure sur mesure Modulate™ – Design 2



Matière	Aluminium
Tube	30 mm Ø
Assemblage	Sans outil avec bouton-poussoir
Visuel	Recto-verso
Fixation du visuel	Housse textile avec fermeture Eclair



Assemblage par connection aimantée uniquement!

Structure sur mesure Modulate™ – Design 3



Matière	Aluminium
Tube	30 mm Ø
Assemblage	Sans outil avec bouton-poussoir
Visuel	Recto-verso
Fixation du visuel	Housse textile avec fermeture Eclair



Stands Modulaires Sur Mesure

Structure sur mesure ModulateTM– Design 4



Matière	Aluminium
Tube	30 mm Ø
Assemblage	Sans outil avec bouton-poussoir
Visuel	Recto-verso
Fixation du visuel	Housse textile avec fermeture Eclair

Idéal pour la
communication
événementielle



Notes

[illegible]

VECTOR


Vector

Vector ou l'art de communiquer

En application murale, autoportante ou rétroéclairée, la diversité de gamme des profilés aluminium Vector vous apporte une solution pour chaque besoin et chaque budget. Ils offrent un impact visuel optimal et des conceptions originales qui s'adaptent à chaque évènement : showrooms, points de vente, salons, musées et bien d'autres.

Profilés en aluminium anodisés ou laqués


La gamme Vector comporte 7 modèles de profilés aluminium qui répondront parfaitement à toutes les applications. Laissez-vous guider par notre tableau récapitulatif et faites votre choix très facilement.




Quick Fix 20 mm




Slim 20 mm




30 mm LED




50 mm



75 mm LED



100 mm LED



125 mm LED

Référence	VECTOR	Mural	Autoportant	Lumineux	Double face	Gamme premium	Plusieurs coloris
VWQF-CUSTOM*	20 mm QF	x					x
VWF-CUSTOM	20 mm Slim	x					
VLB30-CUSTOM	30 mm LED	x		x		x	
VKF-CUSTOM*	50 mm		x		x	x	
VLB75-CUSTOM*	75 mm LED	x	x	x		x	x
VLB100-CUSTOM*	100 mm LED		x	x	x		
VLB125-CUSTOM	125mm LED		x	x	x	x	x

* Disponible en modules standards pour une application stand

Modules Vector

Une solution ultra compacte

Du mur d'images autoportant au stand d'exposition, la gamme Vector offre une solution de polyvalence et d'adaptabilité pour chacun de vos événements. Le système de cadre Vector avec habillage en toile textile tendue s'impose comme une des solutions de communication les plus simples du marché notamment en environnement stands. Evolutif, reconfigurable, ultra portable : passez d'un stand de 9 à 15 m² en toute simplicité. Créez facilement des stands de toutes tailles, formes et accessoirisez-les avec des spots, comptoirs, et porte-documents.



Besoin d'une solution compacte pour une meilleure portabilité et un stockage optimisé ?

Choisissez les modules Vector :

- Profils aluminium 50 mm
- Modules différents : murs, arches, LED, réserves...
- Conditionnés en sections de 1250 mm numérotées,
- Livrés en carton avec notice de montage, accompagnés du visuel de votre choix
- En stock tout au long de l'année
- Chaque module est déjà perforé sur les 4 côtés et équipé de la visserie nécessaire : assemblez facilement différents modules entre-eux, une seule clé Allen suffit.
- Reconfigurable et réutilisable : stockez le stand chez vous, dans une caisse petit format (1350 x 400 x 300 mm)
- Excellent retour sur investissement

Passez d'un stand 3m² à un stand 15m² en un clin d'oeil !




Modules Vector – Murs



Matière	Aluminium
Largeur du profilé	50 mm
Coloris du profilé	Anodisé
Assemblage	Connecteur bouton poussoir, clé Allen
Visuel	Recto seul ou recto-verso
Fixation du visuel	Jonc PVC 3mm

Module A	MODULE-VFF-A	2500(h) x 2950(l) x 50(p) mm
Module B	MODULE-VFF-B	2500(h) x 1950(l) x 50(p) mm
Module C	MODULE-VFF-C	2500(h) x 950(l) x 50(p) mm
Module M	MODULE-VFF-M	2500(h) x 2850(l) x 50(p) mm
Module N	MODULE-VFF-N	2500(h) x 1850(l) x 50(p) mm
Module O	MODULE-VFF-O	2500(h) x 450(l) x 50(p) mm
Module L	MODULE-VFF-L	2500(h) x 2800(l) x 620(p) mm

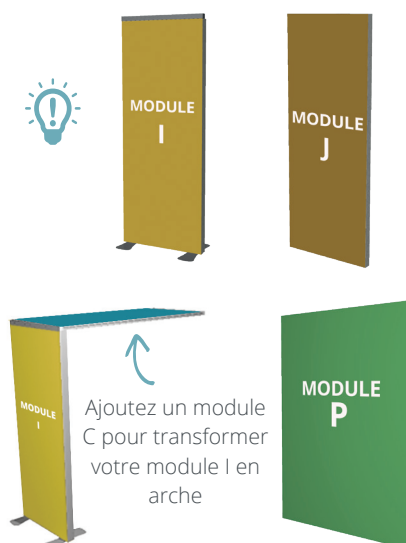


Modules Vector LED



Matière	Aluminium
Largeur du profilé	75 et 100 mm
Coloris du profilé	Anodisé
Assemblage	Equerres à visser, Clé Allen
Visuel	Recto seul ou recto-verso
Fixation du visuel	Jonc PVC 3mm
Système d'éclairage LED	Tangentiel à LED inclus

Module I	MODULE-VFF-I	2550(h) x 950(l) x 550(p) mm
Module J	MODULE-VFF-J	2500(h) x 950(l) x 75(p) mm
Module P	MODULE-VFF-P	2500(h) x 1850(l) x 100(p) mm



Module Mât



Matière	Aluminium
Largeur du profilé	50 mm
Profile Colour Tube	Anodisé
Assemblage	Réglettes à visser, Clé Allen

Module E	MODULE-VFF-E	2500(h) x 50(l) mm
----------	--------------	--------------------



Modules Vector



Umotion est la technologie d'affichage dynamique qui s'intègre dans un profilé 75mm Vector. Le rideau de LED enroulable permet d'avoir une solution itinérante et facile d'installation. 2 modules standards.

Matière	Aluminium
Largeur du profilé	75 mm
Coloris du profilé	Anodisé
Assemblage	Equerre à visser, clé Allen
Visuel	Recto seul
Fixation du visuel	Jonc PVC 3mm
Système d'éclairage LED	Rideau LED Backlit dynamique

Module R u.motion	MODULE-VFF-UMOT-R	⌀ 2550(h) x 950(l) x 550(p) mm
Module S u.motion	MODULE-VFF-UMOT-S	⌀ 2500(h) x 950(l) x 75(p) mm



↑
Ajoutez un module C
pour transformer votre
module R en arche

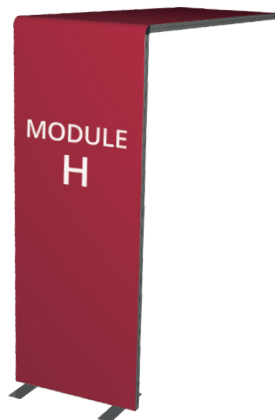


Modules Vector - Arches



Matière	Aluminium
Largeur du profilé	50 mm
Coloris du profilé	Anodisé
Assemblage	Connecteur bouton poussoir, clé Allen
Visuel	Recto seul et recto-verso
Fixation du visuel	Jonc PVC 3mm

Module D	MODULE-VFF-D	⌀ 2550(h) x 950(l) x 2600(p) mm
Module H	MODULE-VFF-H	⌀ 2550(h) x 950(l) x 2600(p) mm





Modules Vector - Réhausses

EU

TEX

Matière	Aluminium
Largeur du profilé	50 mm
Coloris du profilé	Anodisé
Assemblage	Connecteur bouton poussoir, clé Allen
Visuel	Recto seul et recto-verso
Fixation du visuel	Jonc PVC 3mm

Module K	MODULE-VFF-K	⊗ 1000(h) x 1050(l) x 1050(p) mm
Module Q	MODULE-VFF-Q	⊗ 1000(h) x 1850(l) x 100(p) mm



Pensez à ajouter
2 mâts carrés
de 1000mm

Modules Vector - Réserves

EU

TEX

Matière	Aluminium
Largeur du profilé	50 mm
Coloris du profilé	Anodisé
Assemblage	Connecteur bouton poussoir, clé Allen, réglettes à visser
Visuel	Recto seul et recto-verso
Fixation du visuel	Jonc PVC 3mm

Module F (avec imposte) - Poignée à gauche	MODULE-VFF-F-2	⊗ 2500(h) x 950(l) x 50(p) mm Imposte : 545 (h) x 950 (l) mm. Porte : 1930 (h) x 940 (l) mm
Module F (avec imposte) - Poignée à droite	MODULE-VFF-F-2R	⊗ 2500(h) x 950(l) x 50(p) mm Imposte : 545 (h) x 950 (l) mm. Porte : 1930 (h) x 940 (l) mm
Module F (porte seule) - Poignée à gauche	MODULE-VFF-FD-2	⊗ 1930(h) x 940(l) x 50(p) mm
Module F (porte seule) - Poignée à droite	MODULE-VFF-FD-2R	⊗ 1930(h) x 940(l) x 50(p) mm
Module G - Poignée à gauche	MODULE-VFF-G-2	⊗ 2500(h) x 1050(l) x 1050(p) mm
Module G - Poignée à droite	MODULE-VFF-G-2R	⊗ 2500(h) x 1050(l) x 1050(p) mm
Module G3 - Poignée à gauche	MODULE-VFF-G3-2	⊗ 2500(h) x 1050(l) x 1050(p) mm
Module G3 - Poignée à droite	MODULE-VFF-G3-2R	⊗ 2500(h) x 1050(l) x 1050(p) mm



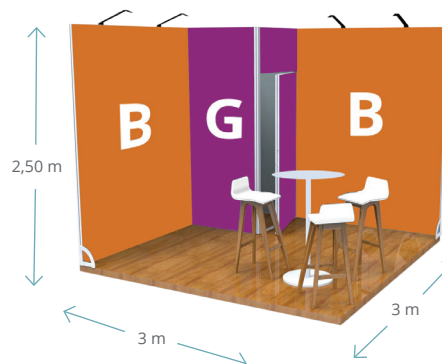
Stands Vector standard

Stand Vector 9m²



Matière	Aluminium
Largeur du profilé	50 mm
Coloris du profilé	Anodisé
Assemblage	Connecteur bouton poussoir, clé Allen
Visuel	Recto seul et recto-verso
Fixation du visuel	Jonc PVC 3mm

Module B (x2)	MODULE-VFF-B
Module G	MODULE-VFF-G-2
Paire de pieds équerres	SLF1P



Stand évolutif, modulez-le pour passer de 9 à 15 m²

Vissez votre Module B au mât correspondant pour former la configuration souhaitée. Aucune pièce à ajouter, modulez vos stands Vector sans effort selon vos envies !



Possibilité d'ajouter des spots LED Exhibition
Réf : LED-EXHIB-ARM-BDLK



Pied équerre
Réf. : SLF1P




Réserve avec serrure et jeu de clés

Stand Vector 12m² - Design 1



Matière	Aluminium
Largeur du profilé	50 mm
Coloris du profilé	Anodisé
Assemblage	Connecteur bouton poussoir, clé Allen
Visuel	Recto seul et recto-verso
Fixation du visuel	Jonc PVC 3mm

Module C (x2)	MODULE-VFF-C
Traverse 900 mm (x3)	LN605-900-L2
Module F	MODULE-VFF-F-2
Module V (x4)	MODULE-LN-V
Module L	MODULE-VFF-L
Module E (x2)	MODULE-VFF-E
Cross bar 950 mm (x12)	LN605-950-L2
Comptoir Vector Courbe Noir	VCCB-BK
Paire de pieds équerres	SLF1P



Possibilité d'ajouter
des spots LED Flood
Réf : LED-FLOOD-ARM-BDLK



Mât carré pour créer
des angles à 90°



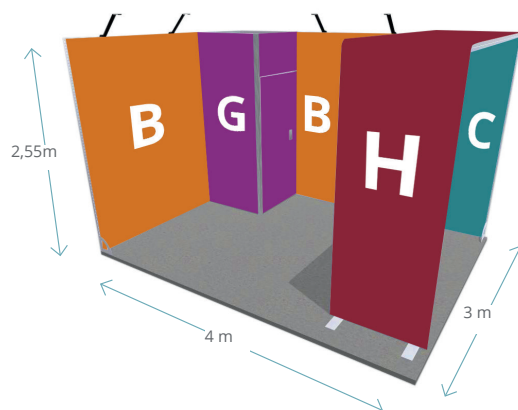
Réserva avec serrure
et jeu de clés

Stand Vector 12m² - Design 2



Matière	Aluminium
Largeur du profilé	50 mm
Coloris du profilé	Anodisé
Assemblage	Connecteur bouton poussoir, clé Allen
Visuel	Recto seul et recto-verso
Fixation du visuel	Jonc PVC 3mm


Module C	MODULE-VFF-C
Module H	MODULE-VFF-H
Module G	MODULE-VFF-G3-2
Module B (x2)	MODULE-VFF-B
Paire de pieds équerres	SLF1P



Visuel Vector



Réserve avec serrure
et jeu de clés



Spots Exhibition



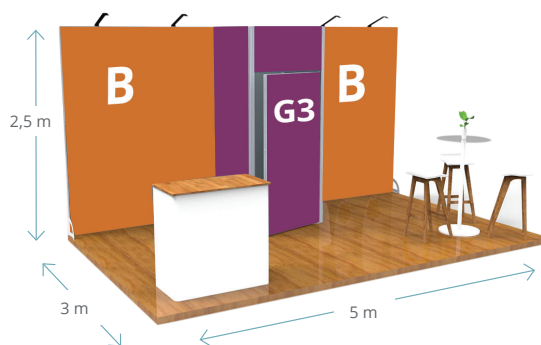
Sac AB-MODULAR-01

Stand Vector 15m² - Design 1



Matière	Aluminium
Largeur du profilé	50 mm
Coloris du profilé	Anodisé
Assemblage	Connecteur bouton poussoir, clé Allen
Visuel	Recto seul et recto-verso
Fixation du visuel	Jonc PVC 3mm

Module G3	MODULE-VFF-G3-2
Module B (x2)	MODULE-VFF-B
Comptoir Vector Droit Bois	VSCB-BI
Paire de pieds équerres	SLF1P



Stand évolutif, modulez-le
pour passer de 15 à 9 m²



Mât carré pour créer
des angles à 90°



Possibilité d'ajouter
des spots LED Exhibition
Réf : LED-EXHIB-ARM-BDLK



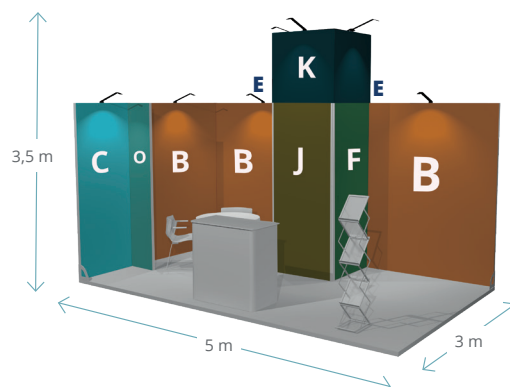
Réserve avec serrure
et jeu de clés

Stand Vector 15m² - Design 2



Matière	Aluminium
Largeur du profilé	50 mm
Coloris du profilé	Anodisé
Assemblage	Connecteur bouton poussoir, clé Allen
Visuel	Recto seul et recto-verso
Fixation du visuel	Jonc PVC 3mm

Module F	MODULE-VFF-F-2
Module B (x3)	MODULE-VFF-B
Module C (x3)	MODULE-VFF-C
Module J	MODULE-VFF-J
Module O	MODULE-VFF-O
Module E (x6)	MODULE-VFF-E
Module K	MODULE-VFF-K
Comptoir Vector Droit Noir	VSCB-BK
Paire de pieds équerres	SLF1P



Module LED


L'utilisation d'un Module J est un excellent moyen d'ajouter de la lumière à votre stand et de vous faire remarquer

Réhausse de la réserve

Gagnez en visibilité et originalité avec cette grande réserve personnalisable sur les 4 faces



Mât carré pour créer des angles à 90°



Possibilité d'ajouter des spots LED Exhibition
Réf : LED-EXHIB-ARM-BDLK



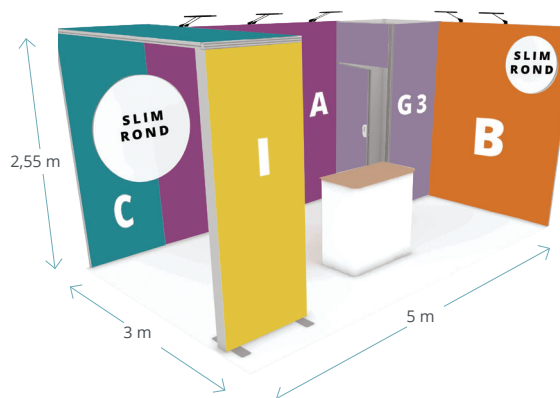
Réserve avec serrure et jeu de clés

Stand Vector 15m² - Design 3



Matière	Aluminium
Largeur du profilé	50 mm
Coloris du profilé	Anodisé
Assemblage	Connecteur bouton poussoir, clé Allen
Visuel	Recto seul et recto-verso
Fixation du visuel	Jonc PVC 3mm

Module G3	MODULE-VFF-G3-2R
Module A	MODULE-VFF-A
Module B (x1)	MODULE-VFF-B
Module C (x2)	MODULE-VFF-C
Module I	MODULE-VFF-I
Enseigne Vector LED	VLBH125-PAN-250
Paire de pieds équerres	SLF1P
Comptoir Vector droit Blanc	VSCB-WH
Slim rond Ø1000mm	VWFC-1000
Slim rond Ø400mm	VWFC-400



Spots LED-STRIP-ARM-BDLK



Nouvelles étagères à monter sans outil

Sac de transport modulaire en option



Visuel Vector



Pied équerre
Réf. : SLF1P



Spots
LED-STRIP-ARM-BDLK


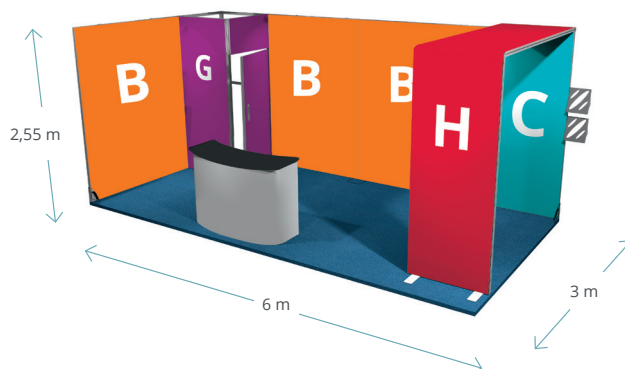


Stand Vector 18m²



Matière	Aluminium
Largeur du profilé	50 mm
Coloris du profilé	Anodisé
Assemblage	Connecteur bouton poussoir, clé Allen
Visuel	Recto seul et recto-verso
Fixation du visuel	Jonc PVC 3mm

Module G	MODULE-VFF-G-2
Module B (x3)	MODULE-VFF-B
Module C	MODULE-VFF-C
Module H	MODULE-VFF-H
Enseigne Vector LED	VLBH125-PAN-250
Paire de pieds équerres	SLF1P
Comptoir Vector Courbe Noir	VCCB-BK



Angle arrondi pour un habillage Full Graphic



Réserve avec serrure et jeu de clés



Accessoirisable : porte-documents ou tablettes



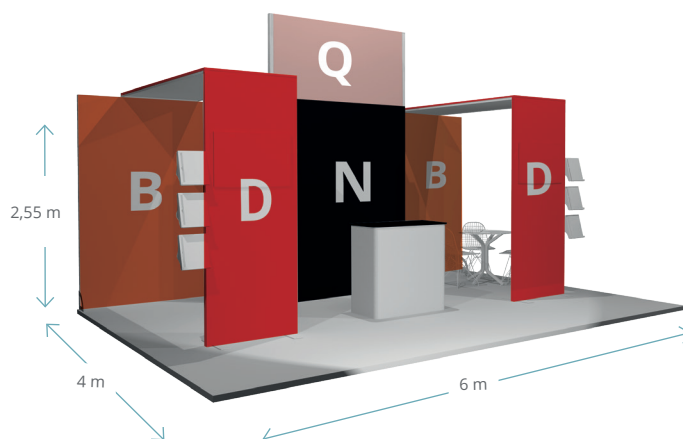
Sac AB-MODULAR-01

Stand Vector 24m²



Matière	Aluminium
Largeur du profilé	50 mm
Coloris du profilé	Anodisé
Assemblage	Connecteur bouton poussoir, clé Allen
Visuel	Recto seul et recto-verso
Fixation du visuel	Jonc PVC 3mm

Module B (x2)	MODULE-VFF-B
Module N (x2)	MODULE-VFF-N
Module D (x2)	MODULE-VFF-D
Module C	MODULE-VFF-C
Module F	MODULE-VFF-F-2
Module E (x4)	MODULE-VFF-E
Module Q	MODULE-VFF-Q
Mâts (x2) 1000 mm	LN616-CUSTOM-M
Paire de pieds équerres	SLF1P
Comptoir Vector Droit Bois	VSCB-BI



Mât carré pour créer des angles à 90°



Réserve avec serrure et jeu de clés



Accessoirisable : porte-documents ou tablettes



Configurations Modules Vector Autoportants

Mur de 3m



Matière Cadre en aluminium profilé 50 mm
Habillage Textile avec jonc PVC 3mm

Module A (x1)	MODULE-VFF-A
Paire de pieds latéraux plats	SLF4P



Nouveaux pieds latéraux plats
Réf: SLF4P





Idéal pour créer de grands murs d'images ou cloisons de séparation

Mur de 6m




Module A (x2)	MODULE-VFF-A
Paire de pieds latéraux plats	SLF4P
Pieds plats (x4)	LN155



Idées aménagement !
Vous pouvez fixer des spots LED à vos cadres autoportants pour leur apporter plus de lumière



Assemblez plusieurs modules pour créer de très grands murs d'images



Pieds stabilisateurs
Pour une stabilité optimale de vos structures, ajoutez des pieds à intervalles réguliers.

Modules Vector accessoires

Fixation pour cadre Quick-Fix suspendu

Pour suspendre des cadres aux cloisons organisateurs

Patte de fixation | LN134




Tool Kit

Simple Tool Kit | TOOLKIT-01
Double Tool Kit | TOOLKIT-02



Pied équerre (paire)

SLF1P | 220 (h) x 220 (l) x 5 (p) mm



Pieds plats latéraux

SLF4P | 185 (h) x 100 (l) x 450 (p) mm



Pied plat Retail (unité)

En métal pour cadre autoportant
Coloris disponible : ○ ● ●

FX295 | 7(h) x 180(l) x 550(p) mm
FX295-B | 7 (h) x 180 (l) x 550 (p) mm
FX295-W | 7 (h) x 180 (l) x 550 (p) mm



Demi pied plat (unité)

En métal pour cadre autoportant

LN155-02 | 4 (h) x 234 (l) x 250 (p) mm



Pied plat (unité)

En métal pour cadre autoportant

LN155 | 7(h) x 100(l) x 450(p) mm



Pied latéral polycarbonate (paire)

En Polycarbonate transparent

SLF3P | 160 (h) x 8 (l) x 350 (p) mm



Support pour écrans

Fixation sur mâts ou traverses

LN124-03 | 37» à 70» (94 à 177 cm)



Étagère fixations invisibles

LN320-300-BK | 38,5(h) x 300(l) x 235(p) mm
LN320-300-WH
LN320-300-BI
LN320-600-BK | 38,5(h) x 600(l) x 235(p) mm
LN320-600-WH
LN320-600-BI
LN320-800-BK | 38,5(h) x 800(l) x 235(p) mm
LN320-800-WH
LN320-800-BI
LN320-1180-BK | 38,5(h) x 1180(l) x 235(p) mm
LN320-1180-WH
LN320-1180-BI




Stands Vector sur-mesure

La gamme Vector offre une solution de polyvalence et d'adaptabilité pour chacun de vos événements. Le système de cadre Vector avec habillage en toile textile tendue est évolutif et reconfigurable.

Stand sur mesure Vector 24m²

Matière	Aluminium
Largeur du profilé	50 mm
Coloris du profilé	Anodisé
Assemblage	Connecteur bouton poussoir, clé Allen
Visuel	Recto seul et recto-verso
Fixation du visuel	Jonc PVC 3mm

Apportez une touche d'originalité à votre stand VECTOR en y intégrant des éléments FORMULATE



Stand sur mesure Vector 40m² - Design 1

Matière	Aluminium
Largeur du profilé	50 mm
Coloris du profilé	Anodisé
Assemblage	Connecteur bouton poussoir, clé Allen
Visuel	Recto seul et recto-verso
Fixation du visuel	Jonc PVC 3mm



Stand sur mesure Vector 40m² - Design 2

Matière	Aluminium
Largeur du profilé	50 mm
Coloris du profilé	Anodisé
Assemblage	Connecteur bouton poussoir, clé Allen
Visuel	Recto seul et recto-verso
Fixation du visuel	Jonc PVC 3mm



Stand sur mesure Vector 50m²

Matière	Aluminium
Largeur du profilé	50 mm
Coloris du profilé	Anodisé
Assemblage	Connecteur bouton poussoir, clé Allen
Visuel	Recto seul et recto-verso
Fixation du visuel	Jonc PVC 3mm




Stand sur mesure Vector 60m² - Design 1

Matière	Aluminium
Largeur du profilé	50 mm
Coloris du profilé	Anodisé
Assemblage	Connecteur bouton poussoir, clé Allen
Visuel	Recto seul et recto-verso
Fixation du visuel	Jonc PVC 3mm





Stand sur mesure Vector 60m² - Design 2

Matière	Aluminium
Largeur du profilé	50 mm
Coloris du profilé	Anodisé
Assemblage	Connecteur bouton poussoir, clé Allen
Visuel	Recto seul et recto-verso
Fixation du visuel	Jonc PVC 3mm



Stand sur mesure Vector 80m²

Matière	Aluminium
Largeur du profilé	50 mm
Coloris du profilé	Anodisé
Assemblage	Connecteur bouton poussoir, clé Allen
Visuel	Recto seul et recto-verso
Fixation du visuel	Jonc PVC 3mm




Kit cadre suspendu Vector Quick Fix




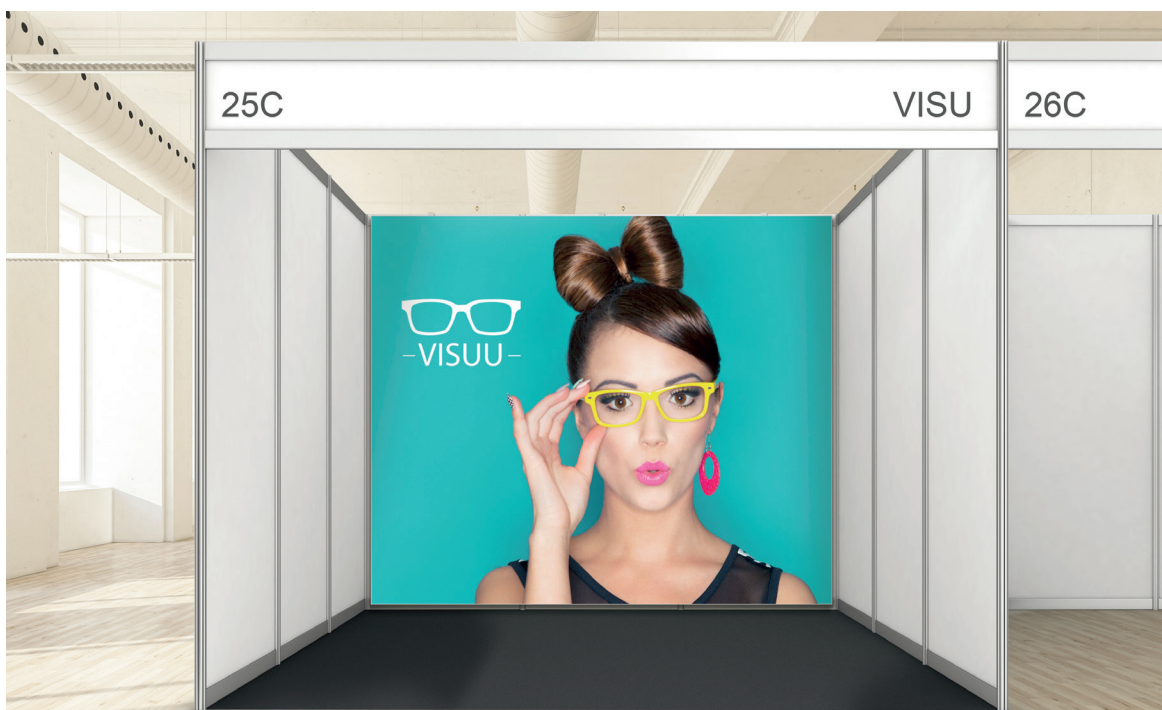
Cadre en aluminium pour habillage textile avec jonc à suspendre sur une cloison de stand préconstruit : une manière pratique et économique de décorer vos stands.

Matière	Aluminium anodisé
Largeur du profilé	20 mm
Coloris du profilé	Anodisé
Assemblage	Equerre à visser, clé Allen
Fixation	Suspendu à une cloison de stand préconstruit
Visuel	Recto seul
Fixation du visuel	Jonc PVC 3mm
Disponibilité	Production à la commande

Cadre suspendu 2350 x 950 mm	VHQF-950-S	☉ 2350(h) x 950(l) x 20(p) mm
Cadre suspendu 2350 x 1850 mm	VHQF-1850-S	☉ 2350(h) x 1850(l) x 20(p) mm
Cadre suspendu 2350 x 2850 mm	VHQF-2850-S	☉ 2350(h) x 2850(l) x 20(p) mm



Une solution économique et élégante pour habiller votre stand



Assemblage de profilé Vector Quick Fix avec équerre



Patte de fixation LN134




Assemblage avec équerre

Notes

[illegible]

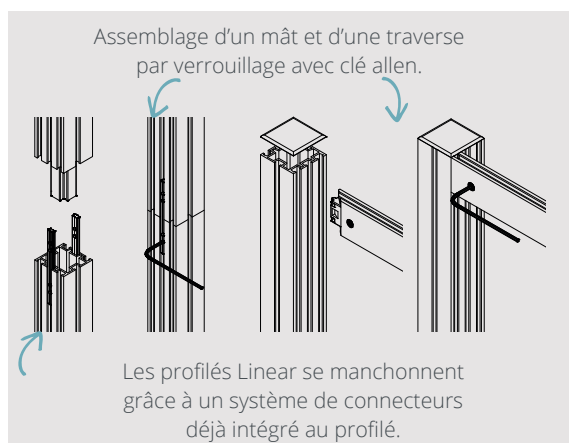
Un large choix
de profilés




Linear

Linear, la polyvalence au service des profilés et des supports d'impression


Le principe de montage Linear




Profilés rainurés et traverses en aluminium anodisé :




LN618 - Mât rond
50mm 8 connexions



LN616 - Mât carré
50mm 8 connexions



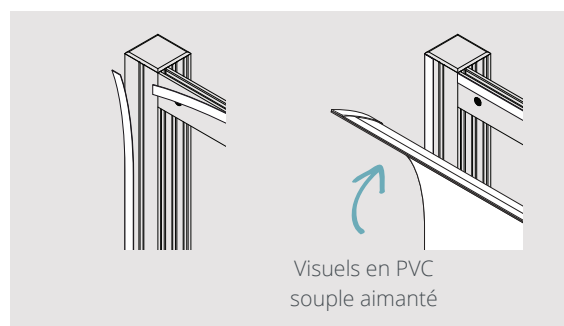
LN605 - Traverse
45mm



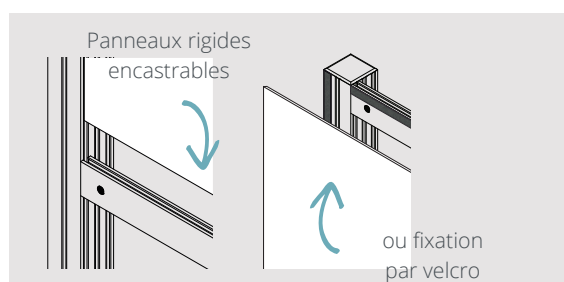
LN619 - Traverse
Ovale 50mm

Plusieurs options pour habiller la structure

Quel que soit le média que vous souhaitez utiliser, vous pourrez choisir d'habiller entièrement ou partiellement la structure.



L'habillage par PVC souple (1mm) requiert l'utilisation d'un ruban magnétique adhésif qui se positionnera au dos du visuel. Un ruban métallique sera adhésivé à la structure.



L'habillage par panneaux rigides (5mm) vous permet d'encastrer directement le panneau dans la rainure du mât. Dans le cas où vous souhaitez habiller entièrement la structure, des velcros mâle et femelle seront utilisés au dos et sur la structure.

Modules Linear

Linear est une solution modulaire composée de plusieurs profilés aluminium et a pour objectif de fournir une alternative aux structures avec habillage tissu. En effet, la construction à base de mâts rainurés et de traverses de renfort, vous permettra d'équiper vos structures avec des visuels en PVC souple ou panneaux rigides.

Les modules Linear sont constitués de mâts et de traverses en aluminium découpés en sections de 1,25m. Ils sont disponibles en cinq formes différentes : mâts de liaison, murs droits, murs courbes et réserves. Ils permettent de créer des stands de toutes tailles et de toutes formes et de les accessoriser avec des spots, des comptoirs et des porte-documents.




Modules Linear

L'offre Linear est déclinée en 5 modules pouvant être combinés afin de créer différentes configurations.

Les mâts sont découpés en sections de 1,25m, ce qui rend leur transport et stockage plus simple. Ils sont prêts à être utilisés avec le visuel de votre choix. Pour vous assurer les plus brefs délais, vous pouvez compter sur un stock permanent de tous nos modules.

Des solutions évolutives selon vos besoins et votre budget



Le module courbe peut être utilisé en position concave ou convexe

Module V

EU

Mât en 2 parties de 1250 mm

Matière	Aluminium
Largeur du profilé	50 mm
Assemblage	Clé Allen
Visuel recommandé	PVC souple ou panneau rigide

Module V	MODULE-LN-V	2500(h) x 50(l) x 50(p) mm
----------	-------------	----------------------------

Module W

EU

1 mât et 3 traverses

Matière	Aluminium
Largeur du profilé	50 mm
Assemblage	Clé Allen
Visuel recommandé	PVC souple ou panneau rigide

Module W 950mm	MODULE-LN-W	2500(h) x 950(l) x 50(p) mm
----------------	-------------	-----------------------------

Module X

EU

1 mât et 3 traverses

Matière	Aluminium
Largeur du profilé	50 mm
Assemblage	Clé Allen
Visuel recommandé	PVC souple ou panneau rigide

Module X 1050mm	MODULE-LN-X	2500(h) x 1050(l) x 50(p) mm
-----------------	-------------	------------------------------

A combiner pour obtenir la largeur souhaitée

Module Y

EU

Réserve avec serrure et barre de seuil incluse

Matière	Aluminium
Largeur du profilé	50 mm
Assemblage	Clé Allen
Visuel recommandé	PVC souple ou panneau rigide

Module Y	MODULE-LN-Y	2500(h) x 1000(l) x 1000(p) mm
----------	-------------	--------------------------------

Module Z

EU

Ensemble de traverses, mâts non inclus

Matière	Aluminium
Largeur du profilé	50 mm
Assemblage	Clé Allen
Visuel recommandé	PVC souple ou panneau rigide

Module Z	MODULE-LN-Z	2500(h) x 1435(l) x 275(p) mm
----------	-------------	-------------------------------

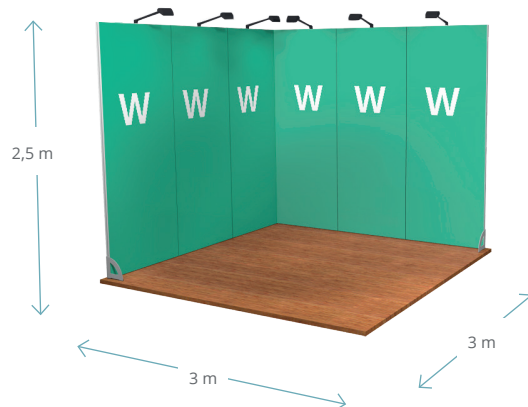
Stands Linear standard

Stand Linear 9m²

EU

Matière	Aluminium
Largeur du profilé	50 mm
Assemblage	Clé Allen
Visuel recommandé	PVC souple ou panneau rigide

Module W (x6)	MODULE-LN-W
Module V	MODULE-LN-V
Paire de pieds équerre	SLF1P
Spots + fixations	PS950-1000-LED-BDLK (x3) + US-LINEAR (x6)




Utilisez plusieurs lés pour créer un grand format



Possibilité d'ajouter des spots LED Exhibition
Réf : LED-EXHIB-ARM-BDLK



Pied équerre



Mât carré 50mm
8 connexions



Assemblage simple
et rapide

Stand Linear 15m²

EU

Matière	Aluminium
Largeur du profilé	50 mm
Assemblage	Clé Allen
Visuel recommandé	PVC souple ou panneau rigide

Module W (x2)	MODULE-LN-W
Module V (x2)	MODULE-LN-V
Module Z (x2)	MODULE-LN-Z
Module Y	MODULE-LN-Y
Paire de pieds équerret	SLF1P
Spots + fixations	PS950-1000-LED-BDLK (x2) + US-LINEAR (x4)



Visuel courbe grand format



Possibilité d'ajouter des spots LED Exhibition
Réf : LED-EXHIB-ARM-BDLK



Pied équerre



Traverses incurvées



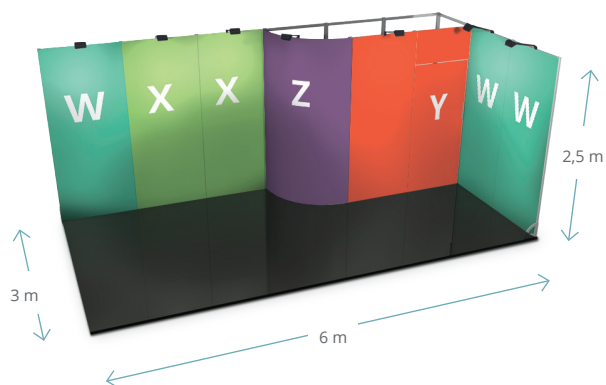
Fermeture sécurisée

Stand Linear 18m²

EU

Matériau	Aluminium
Largeur du profilé	50 mm
Assemblage	Clé Allen
Visuel recommandé	PVC souple ou panneau rigide

Module V (x2)	MODULE-LN-V
Module W (x4)	MODULE-LN-W
Module X (x2)	MODULE-LN-X
Module Y	MODULE-LN-Y
Module Z	MODULE-LN-Z
Paire de pieds équerre	SLF1P
Spots + fixations	PS950-1000-LED-BDLK (x4) + US-LINEAR (x8)



Possibilité d'ajouter
des spots LED Exhibition
Réf : LED-EXHIB-ARM-BDLK



Fermeture sécurisée




Assemblage simple
et rapide

Stands Linear sur-mesure

Stand Linear sur-mesure 16m²

Matière	Aluminium
Largeur du profilé	50 mm
Assemblage	Clé Allen
Visuel recommandé	PVC souple ou panneau rigide



Stand Linear sur-mesure 24m²

Matière	Aluminium
Largeur du profilé	50 mm
Assemblage	Clé Allen
Visuel recommandé	PVC souple ou panneau rigide



Stand Linear sur-mesure 36m²


Matériau	Aluminium
Largeur du profilé	50 mm
Assemblage	Clé Allen
Visuel recommandé	PVC souple ou panneau rigide



Linear accessoires

Pied bombé (unité)

LN102 (pied) |  Ø 450 mm



Pied équerre (paire)

Poids : 1,2 kg

SLF1P |  220(h) x 220(l) x 5(p) mm



Pied plat (unité)

En métal pour cadre autoportant

Poids : 1,75 kg

LN155 |  7(h) x 100(l) x 450(p) mm



Support pour écrans

Fixation sur mât ou traverse

LN124-03 |  écrans 37" à 70" (94 à 177 cm)




Ruban magnétique

EM301 | Polarité A-30m x 12,7 mm



Ruban métallique

EM351 | 15m x 12,7 mm



Velcro Mâle et Femelle

AG724 | 25(m) x 15 mm Femelle
AG723 | 25(m) x 15 mm Mâle



Notes

[illegible]

Enseignes suspendues - Rétro-éclairé

Enseigne Vector LED 125 mm



Pour attirer et vous démarquer, optez pour une enseigne double face lumineuse de forme rectangulaire. Le profilé Vector LED 125 mm peut supporter des applications à plus grande échelle grâce à sa robustesse, tout en restant élégant et attrayant. Le système d'éclairage tangentiel à LED est prêt à l'emploi et peut être relié, ce qui le rend idéal pour les structures standards ou personnalisées. Habillage textile par jonc PVC en option.

Matière	Aluminium
Largeur du profilé	125 mm
Coloris du profilé	Anodisé (noir/blanc en option)
Assemblage	Equerre à visser, clé Allen
Visuel	Recto-verso
Fixation du visuel	élingage (élingues non incluses - en option)
Fixation du visuel	Jonc PVC 3 mm
Système d'éclairage LED	Tangentiel à Led

Vector 125 LED 2,50 m	VLBH125-PAN-250	1000(h) x 2500(l) x 125(p) mm
Vector 125 LED 3,50 m	VLBH125-PAN-350	1000(h) x 3500(l) x 125(p) mm
Vector 125 LED 5m	VLBH125-PAN-500	1250(h) x 5000(l) x 125(p) mm



Système de passe-câble




Système d'éclairage par bandeau LED



Assemblage de sections en angle par équerre à visser



Visuel avec jonc PVC



Enseignes suspendues - Non lumineux

Enseigne circulaire Formulate



Les enseignes suspendues Formulate ont été spécialement conçues pour permettre une installation simple en toute sécurité. Ce moyen de communication à forme ronde est idéal pour être vu de loin.

Matière	Tubes aluminium
Tube	Ø 30 mm
Assemblage	Sans outils avec bouton-poussoir
Forme	Ronde
Visuel	Recto-verso
Fixation du visuel	Housse avec fermeture Eclair
Utilisation	Suspended Pitons inclus, élingues non incluses
Disponibilité	Gamme Basic - En stock

Formulate circulaire 800	FORM-RNG-80-01	⊗ 800(h) x 1500(l) x 1500(p) mm
Formulate circulaire 1000	FORM-RNG-100-01	⊗ 1000(h) x 3000(l) x 3000(p) mm
Formulate circulaire 1500	FORM-RNG-150-01	⊗ 1500(h) x 4500(l) x 4500(p) mm




Enseigne carrée Formulate



Les enseignes suspendues Formulate ont été spécialement conçues pour permettre une installation simple en toute sécurité. Ce moyen de communication à forme carrée est idéal pour être vu de loin.

Matière	Tubes aluminium
Tube	Ø 30 mm
Assemblage	Sans outils avec bouton-poussoir
Forme	Carrée
Visuel	Recto-verso
Fixation du visuel	Housse avec fermeture Eclair
Utilisation	Suspended Pitons inclus, élingues non incluses
Disponibilité	Gamme Basic - En stock

Formulate carrée 800	FORM-SQU-80	⊗ 800(h) x 1500(l) x 1500(p) mm
Formulate carrée 1000	FORM-SQU-100	⊗ 1000(h) x 3000(l) x 3000(p) mm
Formulate carrée 1500	FORM-SQU-150	⊗ 1500(h) x 4500(l) x 4500(p) mm



MS Rounded Square



Matière	Tubes aluminium
Tube	Ø 30 mm
Assemblage	Sans outils avec bouton-poussoir
Visuel	Recto-verso
Fixation du visuel	Housse avec fermeture Eclair
Disponibilité	Production à la commande

MS Rounded Square 250	FMH-RSQ-M100	⊗ 2500(l) x 1000(h) x 2500(p) mm
MS Rounded Square 350	FMH-RSQ-L100	⊗ 2500(l) x 1000(h) x 2500(p) mm
MS Rounded Square 500	FMH-RSQ-XL120	⊗ 2500(l) x 1000(h) x 2500(p) mm




MS Rectangle



Matière	Tubes aluminium
Tube	Ø 30 mm
Assemblage	Sans outils avec bouton-poussoir
Visuel	Recto-verso
Fixation du visuel	Housse avec fermeture Eclair
Disponibilité	Production à la commande

MS Rectangle 250	FMH-RTG-M100	⊗ 1000(h) x 2500(l) x 1200(p) mm
MS Rectangle 350	FMH-RTG-L100	⊗ 1000(h) x 2500(l) x 3500(p) mm
MS Rectangle 500	FMH-RTG-XL120	⊗ 1200(h) x 2500(l) x 5000(p) mm



MS S-Curve



Matière	Tubes aluminium
Tube	Ø 30 mm
Assemblage	Sans outils avec bouton-poussoir
Visuel	Recto-verso
Fixation du visuel	Housse avec fermeture Eclair
Disponibilité	Production à la commande

MS S-Curve 350	FMH-SSB-L100	⊗ 1000(h) x 3500(l) x 330(p) mm
MS S-Curve 500	FMH-SSB-XL120	⊗ 1200(h) x 5000(l) x 330(p) mm



MS Panel



Matière	Tubes aluminium
Tube	Ø 30 mm
Assemblage	Sans outils avec bouton-poussoir
Visuel	Recto-verso
Fixation du visuel	Housse avec fermeture Eclair
Disponibilité	Production à la commande

MS Panel 250	FMH-FLT-M100	⊗ 2500(l) x 1000(h) x 30(p) mm
MS Panel 350	FMH-FLT-L100	⊗ 3500(l) x 1000(h) x 30(p) mm
MS Panel 500	FMH-FLT-XL120	⊗ 5000(l) x 1200(h) x 30(p) mm



MS Football



Matière	Tubes aluminium
Tube	Ø 30 mm
Assemblage	Sans outils avec bouton-poussoir
Visuel	Recto-verso
Fixation du visuel	Housse avec fermeture Eclair
Disponibilité	Production à la commande

MS Football 250	FMH-EYE-M100	⊗ 2500(l) x 1000(h) x 970(p) mm
MS Football 350	FMH-EYE-L100	⊗ 3500(l) x 1000(h) x 1340(p) mm



MS Pinwheel



Matière	Tubes aluminium
Tube	Ø 30 mm
Assemblage	Sans outils avec bouton-poussoir
Visuel	Recto-verso
Fixation du visuel	Housse avec fermeture Eclair
Disponibilité	Production à la commande

MS Pinwheel 250	FMH-PIN-M100	⊗ 1000(h) x 2500(Ø) mm
MS Pinwheel 350	FMH-PIN-L100	⊗ 1000(h) x 3500(Ø) mm



Enseignes suspendues sur-mesure

Suspension Formulate - Design 1



Matière	Aluminium
Tube	Ø 30 mm
Assemblage	Sans outils avec bouton-poussoir
Visuel	Recto-verso
Fixation du visuel	Housse textile avec fermeture Eclair



Suspension Formulate - Design 2



Matière	Aluminium
Tube	Ø 30 mm
Assemblage	Sans outils avec bouton-poussoir
Visuel	Recto-verso
Fixation du visuel	Housse textile avec fermeture Eclair



Suspension Formulate - Design 3



Matière	Aluminium
Tube	Ø 30 mm
Assemblage	Sans outils avec bouton-poussoir
Visuel	Recto-verso
Fixation du visuel	Housse textile avec fermeture Eclair



Arches et colonnes

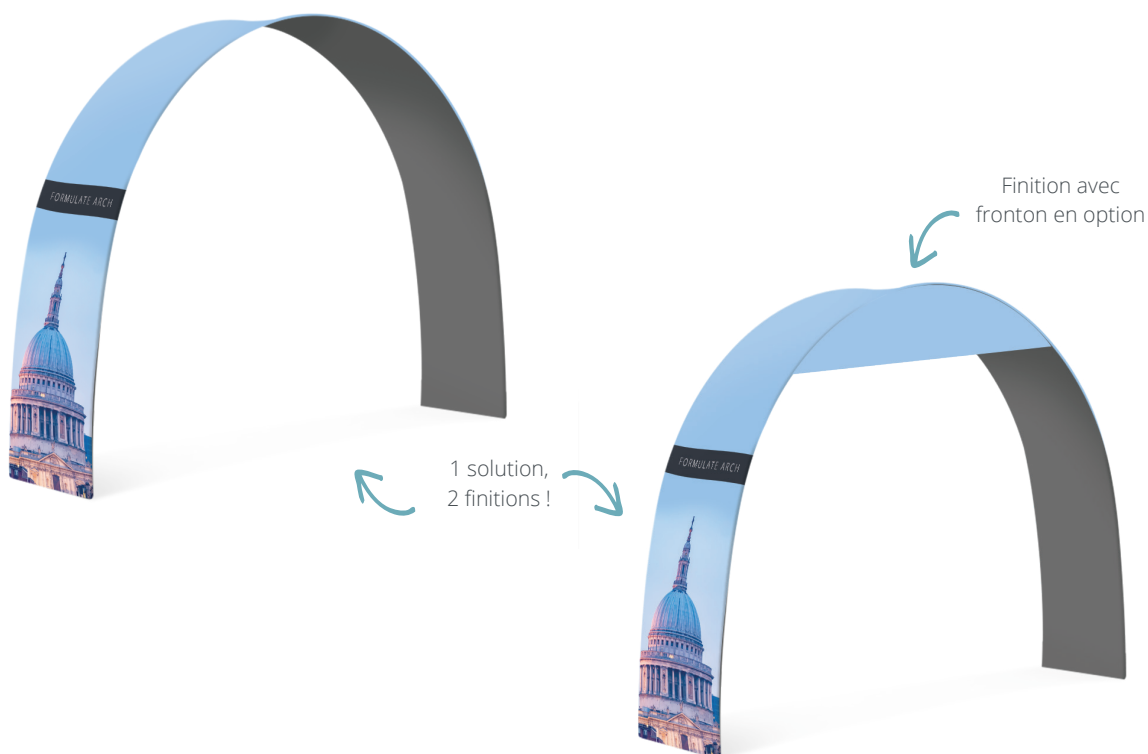
Formulate Arch



Quand les structures s'effacent au profit de formes originales et innovantes...La gamme Formulate offre une variété de formes aux lignes épurées, idéale pour créer des murs d'images ou délimiter vos espaces en toute élégance. Son visuel épouse parfaitement les contours de la structure pour maximiser une communication recto-verso, sans raccord, quelque soit le format. Apportez-leur davantage de fonctionnalités en les accessoirisant avec des porte-écrans, porte-documents, tablettes ou de visibilité en ajoutant des spots.

Matière	Aluminium
Tube	Ø 30 mm
Assemblage	Sans outils avec bouton-poussoir
Forme	Arche
Visuel	Recto-verso (structure) / Recto seul (fronton)
Fixation du visuel	Housse avec fermeture Eclair
Utilisation	Autoportant

Formulate Arch	FORM-ARCH-01	3000(h) x 4000(l) x 900(p) mm
----------------	--------------	-------------------------------



AS Tower



Des colonnes Formulate ont été créées pour agencer et décorer des espaces intérieurs. Disponibles en plusieurs hauteurs, ces colonnes sont idéales pour mettre en avant un message. Utilisées comme support de signalisation, comme enseigne ou pour décorer, les colonnes Formulate trouvent facilement leur place sur un stand ou dans un hall d'exposition. L'habillage en tissu imprimé permet de communiquer sur les 4 faces et d'exploiter ainsi toute la surface de la structure.

Matière	Aluminium
Tube	Ø 30 mm
Assemblage	Sans outils avec bouton-poussoir
Visuel	Recto-verso
Fixation du visuel	Housse textile avec fermeture Eclair

AS Tower S	FMLT-COL25	1000(l) x 2500(h) x 1000(p) mm
AS Tower M	FMLT-COL30	1000(l) x 3000(h) x 1000(p) mm
AS Tower L	FMLT-COL35	1000(l) x 3500(h) x 1000(p) mm



Colonne Formulate



Matière	Aluminium
Tube	Ø 30 mm
Assemblage	Sans outils avec bouton-poussoir
Visuel	Recto-verso
Fixation du visuel	Housse textile avec fermeture Eclair





Mur d'images

Les murs d'images créent un fond de scène impactant lors d'événements, de présentations, de démonstrations de produits, dans des boutiques éphémères et des vitrines. Ils sont également parfaits pour équiper les petites surfaces d'exposition, ou comme grands panneaux d'affichage permanents dans les lieux publics, comme par exemple dans les musées, les zones d'accueil, les gares, les aéroports et les galeries marchandes.

Nos solutions reconfigurables sont flexibles, portables, réutilisables et se stockent facilement.

Grâce à leur mécanisme d'assemblage en ciseaux, les stands parapluie sont faciles à transporter, assembler et stocker. Ils conviennent en particulier aux petits événements et expositions mais trouvent également leur place dans les événements permanents.

Parfaitement adapté à une application fond de scène, le Pegasus est idéal en utilisation de courte durée, facile à installer et à transporter tout en étant économiquement intéressant. Grâce à ses mâts télescopiques permettant un ajustement de la hauteur et de la largeur, cette structure est simple à monter et convient aussi bien à des présentations temporaires que permanentes.

Murs d'images

Nos murs d'images sont disponibles dans plusieurs dimensions et formes pour s'adapter à l'application souhaitée. Chaque système offre une méthode d'assemblage, d'éclairage et d'utilisation différente.



Stands parapluie - Rétro-éclairé

Embrace+




Créez de l'effet avec nos murs d'images rétro-éclairés grands formats en les juxtaposant. L'Embrace+ est un stand parapluie premium recto-verso portable, dont le montage ne nécessite pas d'outil. Disponible en plusieurs formats pouvant être reliés entre eux, l'Embrace + peut s'adapter et illuminer des événements de toute taille.

Matière	Structure aluminium, connecteurs plastique
Assemblage	Verrouillage par clips, sections du cadre emboîtables
Forme	Droit
Visuel	Recto seul (avec ou sans retours) ou recto-verso (en option)
Fixation du visuel	Jonc PVC 3 mm
Utilisation	Autoportant
Système d'éclairage LED	Rideau led (en option)

Embrace+ 3X1	EMB-PL-3X1-S	⌀ 2255(h) x 774(l) x 366(p) mm
Embrace+ 3X2	EMB-PL-3X2-S	⌀ 2255(h) x 1508(l) x 366(p) mm
Embrace+ 3X3	EMB-PL-3X3-S	⌀ 2255(h) x 2242(l) x 366(p) mm
Embrace+ 3X4	EMB-PL-3X4-S	⌀ 2255(h) x 2974(l) x 366(p) mm



Sac de transport inclus 
(à roulettes pour tous
sauf le 3x1)

Disponible en version
rétro-éclairée LED




Accessoires :

Connecteur droit	EMB-PL-CL-STR	⌀ N/A
Connecteur d'angle externe	EMB-PL-CL-EXTOR	⌀ N/A
Connecteur d'angle interne	EMB-PL-CL-INTCOR	⌀ N/A



Pied ajustable pour
contrôler la stabilité



Sections avec
élastique intérieur

Stands parapluie - Non lumineux


Quick Impact Droit



Stand parapluie entrée de gamme parfait pour aménager un stand, un espace de vente éphémère ou encore un photocal. Les structures sont disponibles en plusieurs largeurs et hauteurs et sont rapides et faciles à déployer grâce au verrouillage par connecteurs magnétiques. Le ruban magnétique se fixe au dos du visuel PVC, ce qui lui permet de s'aimanter directement sur les barres magnétiques installées sur la structure.

Matière	Structure aluminium, connecteurs plastique
Assemblage	Verrouillage magnétique
Forme	Droit
Visuel	Recto seul (avec ou sans retours) / recto-verso (en option)
Fixation du visuel	Barres, suspentes et plinthes magnétiques
Utilisation	Autoportant

3x1 Droit	IMP-3X1S	2225(h) x 1240(l) x 306(p) mm
3x2 Droit	IMP-3X2S	2225(h) x 1970(l) x 306(p) mm
3x3 Droit	IMP-3X3S	2225(h) x 2700(l) x 306(p) mm
3x4 Droit	IMP-3X4S	2225(h) x 3435(l) x 306(p) mm
3x5 Droit	IMP-3X5S	2225(h) x 4160(l) x 306(p) mm



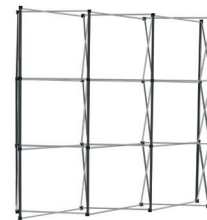
Barres magnétiques embout triangle



Connecteurs magnétiques



Fixation du visuel sur suspente et barre magnétique



Pack complet Quick Impact droit



Le pack complet Quick Impact est un excellent kit de mur d'images entrée de gamme qui contient tout ce dont vous avez besoin pour être opérationnel lors d'un salon, d'un événement ou d'une démonstration. Un comptoir et des spots sont même fournis !

Matière	Structure aluminium, connecteurs plastique
Assemblage	Verrouillage magnétique
Forme	Droit
Visuel	Recto seul (avec ou sans retours) / recto-verso (en option)
Fixation du visuel	Barres, suspentes et plinthes magnétiques
Utilisation	Autoportant

3x1 Droit	99-ZZ-105B	2225(h) x 1240(l) x 306(p) mm
3x2 Droit	99-ZZ-106B	2225(h) x 1970(l) x 306(p) mm
3x3 Droit	99-ZZ-107B	2225(h) x 2700(l) x 306(p) mm
3x4 Droit	99-ZZ-108B	2225(h) x 3435(l) x 306(p) mm
3x5 Droit	99-ZZ-109B	2225(h) x 4160(l) x 306(p) mm



Pack Complet Quick Impact

Kit Quick Impact

						
Sac de transport en nylon	Structure Impact Droit / Courbe	Suspentes, plinthes et barres magnétiques	Ruban adhésif magnétique	Valise de Transport Zenith	Tablette coloris hêtre	2 Spots PS950-1000-LED avec fixation

Quick Impact Courbe



Stand parapluie entrée de gamme parfait pour aménager un stand, un espace de vente éphémère ou encore un photocall. Les structures sont disponibles en plusieurs largeurs et hauteurs et sont rapides et faciles à déployer grâce au verrouillage par connecteurs magnétiques. Le ruban magnétique se fixe au dos du visuel PVC, ce qui lui permet de s'aimanter directement sur les barres magnétiques installées sur la structure.

Matière	Structure aluminium, connecteurs plastique
Assemblage	Verrouillage magnétique
Forme	Courbe
Visuel	Recto seul (avec ou sans retours) / recto-verso (en option)
Fixation du visuel	Barres, suspentes et plinthes magnétiques
Utilisation	Autoportant

3x1 Courbe	IMP-3X1C	2225(h) x 1240(l) x 306(p) mm
3x2 Courbe	IMP-3X2C	2225(h) x 1930(l) x 485(p) mm
3x3 Courbe	IMP-3X3C	2225(h) x 2540(l) x 685(p) mm
3x4 Courbe	IMP-3X4C	2225(h) x 3070(l) x 960(p) mm
3x5 Courbe	IMP-3X5C	2225(h) x 3430(l) x 1225(p) mm



Barres magnétiques embout triangle



Connecteurs magnétiques



Fixation du visuel sur suspente et barre magnétique



Pack complet Quick Impact Courbe



Le pack complet Quick Impact est un excellent kit de mur d'images entrée de gamme qui contient tout ce dont vous avez besoin pour être opérationnel lors d'un salon, d'un événement ou d'une démonstration. Un comptoir et des spots sont mêmes fournis !

Matière	Structure aluminium, connecteurs plastique
Assemblage	Verrouillage magnétique
Forme	Courbe
Visuel	Recto seul (avec ou sans retours) / recto-verso (en option)
Fixation du visuel	Barres, suspentes et plinthes magnétiques
Utilisation	Autoportant

3x1 Courbe	99-ZZ-70B	2225(h) x 1240(l) x 306(p) mm
3x2 Courbe	99-ZZ-110B	2225(h) x 1930(l) x 485(p) mm
3x3 Courbe	99-ZZ-071B	2225(h) x 2540(l) x 685(p) mm
3x4 Courbe	99-ZZ-072B	2225(h) x 3070(l) x 960(p) mm
3x5 Courbe	99-ZZ-111B	2225(h) x 3430(l) x 1225(p) mm



Pack Complet Quick Impact

Kit Quick Impact

						
Sac de transport en nylon	Structure Impact Droit / Courbe	Suspentes, plinthes et barres magnétiques	Ruban adhésif magnétique	Valise de Transport Zenith	Tablette coloris hêtre	2 Spots PS950-1000-LED avec fixation

Quick + Droit




Le stand parapluie haut de gamme Quick + droit, dispose d'un système de fixation entièrement magnétique qui peut être utilisé en simple ou double face. Les lés PVC imprimés en UV sont en option. Une fois sorti du sac de transport matelassé, la structure se déploie sans outil en quelques secondes vous offrant un remarquable mur d'images pour votre événement. Le Quick + est également disponible en version courbe et en 5 formats différents.

Matière	Structure aluminium, connecteurs plastique
Assemblage	Verrouillage magnétique
Forme	Droit
Visuel	Recto seul (avec ou sans retours) / recto-verso (en option)
Fixation du visuel	Barres, suspentes et plinthes magnétiques
Utilisation	Autoportant



3x1 Droit	WH221-S-CA	⊗ 2225(h) x 1240(l) x 306(p) mm
3x2 Droit	WH222-S-CA	⊗ 2225(h) x 1970(l) x 306(p) mm
3x3 Droit	WH223-S-CA	⊗ 2225(h) x 2700(l) x 306(p) mm
3x4 Droit	WH224-S-CA	⊗ 2225(h) x 3435(l) x 306(p) mm
3x5 Droit	WH225-S-CA	⊗ 2225(h) x 4160(l) x 306(p) mm



Barres magnétiques
Embout carré



Connecteurs magnétiques



Suspente magnétique

Pack complet Quick + Droit



Le pack complet Quick + droit se compose du stand parapluie à verrouillage magnétique Quick + (et son système de fixation des visuels), de la valise de transport Zenith (convertible en comptoir) et du kit double Powerspot 950-1000 LED. A utiliser avec des lés PVC imprimés en UV (en option). La structure se déploie sans outil en quelques secondes vous offrant un remarquable mur d'images pour votre événement. Le Quick + est également disponible en version courbe et en 5 formats différents.

Matière	Structure aluminium, connecteurs plastique
Assemblage	Verrouillage magnétique
Forme	Droit
Visuel	Recto seul (avec ou sans retours) / recto-verso (en option)
Fixation du visuel	Barres, suspentes et plinthes magnétiques
Utilisation	Autoportant

3x1 Droit	99-ZZ-100Q	⊗ 2225(h) x 1240(l) x 306(p) mm
3x2 Droit	99-ZZ-101Q	⊗ 2225(h) x 1970(l) x 306(p) mm
3x3 Droit	99-ZZ-102Q	⊗ 2225(h) x 2700(l) x 306(p) mm
3x4 Droit	99-ZZ-103Q	⊗ 2225(h) x 3435(l) x 306(p) mm
3x5 Droit	99-ZZ-104Q	⊗ 2225(h) x 4160(l) x 306(p) mm



Pack Complet Quick+

Kit Quick+						
						
Sac de transport en nylon matelassé	Structure Quick+ Droit / Courbe	Suspentes, plinthes et barres magnétiques	Ruban adhésif magnétique	Valise de Transport Zenith	Tablette coloris hêtre	2 Spots PS950-1000-LED avec fixation


Quick + Courbe



Le stand parapluie haut de gamme Quick + courbe, dispose d'un système de fixation entièrement magnétique qui peut être utilisé en simple ou double face. Les lés PVC imprimés en UV sont en option. Une fois sorti du sac de transport matelassé, la structure se déploie sans outil en quelques secondes vous offrant un remarquable mur d'images pour votre événement. Le Quick + est également disponible en version droite et en 5 formats différents.

Matière	Structure aluminium, connecteurs plastique
Assemblage	Verrouillage magnétique
Forme	Courbe
Visuel	Recto seul (avec ou sans retours) / recto-verso (en option)
Fixation du visuel	Barres, suspentes et plinthes magnétiques
Utilisation	Autoportant

3x1 Courbe	WH221-C-CA	⊗ 2225(h) x 1240(l) x 306(p) mm
3x2 Courbe	WH222-C-CA	⊗ 2225(h) x 1930(l) x 485(p) mm
3x3 Courbe	WH223-C-CA	⊗ 2225(h) x 2540(l) x 685(p) mm
3x4 Courbe	WH224-C-CA	⊗ 2225(h) x 3070(l) x 960(p) mm
3x5 Courbe	WH225-C-CA	⊗ 2225(h) x 3430(l) x 1225(p) mm



Barres magnétiques
Embout carré



Connecteurs magnétiques



Suspente magnétique



Pack complet Quick + Courbe



Le pack complet Quick + courbe se compose du stand parapluie à verrouillage magnétique Quick + (et son système de fixation des visuels), de la valise de transport Zenith (convertible en comptoir) et du kit double Powerspot 950-1000 LED. A utiliser avec des lés PVC imprimés en UV (en option). La structure se déploie sans outil en quelques secondes vous offrant un remarquable mur d'images pour votre événement. Le Quick + est également disponible en version droite et en 5 formats différents.

Matière	Structure aluminium, connecteurs plastique
Assemblage	Verrouillage magnétique
Forme	Courbe
Visuel	Recto seul (avec ou sans retours) / recto-verso (en option)
Fixation du visuel	Barres, suspentes et plinthes magnétiques
Utilisation	Autoportant

3x1 Courbe	99-ZZ-015Q	⊗ 2225(h) x 1240(l) x 306(p) mm
3x2 Courbe	99-ZZ-016Q	⊗ 2225(h) x 1930(l) x 485(p) mm
3x3 Courbe	99-ZZ-017Q	⊗ 2225(h) x 2540(l) x 685(p) mm
3x4 Courbe	99-ZZ-020Q	⊗ 2225(h) x 3070(l) x 960(p) mm
3x5 Courbe	99-ZZ-021Q	⊗ 2225(h) x 3430(l) x 1225(p) mm

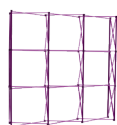


Pack Complet Quick+

Kit Quick+



Sac de transport
en nylon
matelassé



Structure Quick+
Droit / Courbe



Suspentes,
plinthes et barres
magnétiques



Ruban adhésif
magnétique



Valise de
Transport
Zenith



Tablette
coloris hêtre



2 Spots
PS950-1000-LED
avec fixation

Hop-up Impact Droit



Stand parapluie textile droit au déploiement rapide. Compact une fois plié et facile à stocker. Le visuel reste en place lorsque la structure est repliée.

Matière	Structure aluminium, connecteurs plastique
Assemblage	Verrouillage par clips
Forme	Droit
Visuel	Recto seul (avec ou sans retours) ou recto-verso (en option)
Fixation du visuel	Velcro
Utilisation	Autoportant

3x1 carrés	HUI3X1	2260(h) x 790(l) x 295(p) mm
3x2 carrés	HUI3X2	2260(h) x 1525(l) x 295(p) mm
3x3 carrés	HUI3X3	2260(h) x 2260(l) x 295(p) mm
3x4 carrés	HUI3X4	2260(h) x 2995(l) x 295(p) mm
3x5 carrés	HUI3X5	2260(h) x 3730(l) x 295(p) mm



Fixation du visuel par velcro



Connecteurs plastiques



Facilement transportable



Sac de transport



Le visuel se replie avec la structure



Accessoires :

Pieds stabilisateurs (la paire)	ES508	N/A
Sac de transport	HUB-001	N/A

Hop-up Impact Courbe




Stand parapluie textile courbe au déploiement rapide. Compact une fois plié et facile à stocker. Le visuel reste en place lorsque la structure est repliée.

Matière	Structure aluminium, connecteurs plastique
Assemblage	Verrouillage par clips
Forme	Courbe
Visuel	Recto seul (avec ou sans retours)
Fixation du visuel	Velcro
Utilisation	Autoportant


3x3 carrés	HOP-2-3X3-C	2270(h) x 2310(l) x 570(p) mm
3x4 carrés	HOP-2-3x4-C	2260(h) x 2950(l) x 810(p) mm



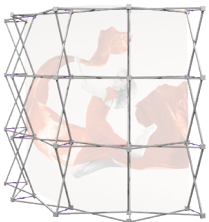

Facilement transportable



Connecteurs plastiques



Fixation du visuel par velcro



Structures tubulaires pour habillage textile - Non lumineux

Formulate Droit



Le F formulate Droit est un mur d'images fabriqué à partir de tubes légers en aluminium de 30 mm de diamètre emboîtables les uns dans les autres pour un montage rapide sans outil. La gamme Formulate offre une variété de formes aux lignes épurées, idéale pour créer des murs d'images ou délimiter vos espaces en toute élégance. Son visuel épouse parfaitement les contours de la structure pour maximiser une communication recto-verso, sans raccord, quelque soit le format.

Matière	Tubes aluminium
Tube	Ø 30 mm
Assemblage	Bouton-poussoir, vis
Forme	Droit
Visuel	Recto-verso
Fixation du visuel	Housse avec fermeture Eclair
Utilisation	Autoportant avec pieds (inclus)

2400 mm	FORM-STR-24	⊗ 2380(h) x 2350(l) x 400(p) mm
3000 mm	FORM-STR-30	⊗ 2380(h) x 2950(l) x 400(p) mm
4000 mm	FORM-STR-40	⊗ 2380(h) x 3950(l) x 400(p) mm
5000 mm	FORM-STR-50	⊗ 2380(h) x 4950(l) x 400(p) mm
6000 mm	FORM-STR-60	⊗ 2380(h) x 5920(l) x 400(p) mm



Pieds inclus




Tubes aluminium avec élastique interne



Système de repérage



Gants de montage pour protéger vos visuels



Formulate Courbe Horizontale



Les structures Formulate Courbe Horizontale ont une forme qui ne passe pas inaperçues. Elles sont fabriquées à partir de tubes légers en aluminium de 30 mm de diamètre emboîtables les uns dans les autres et se combinent avec une housse textile avec fermeture Éclair pour un mur d'images impressionnant qui ne nécessite pas d'outil. La gamme Formulate offre une variété de formes aux lignes épurées, idéale pour créer des murs d'images ou délimiter vos espaces en toute élégance. Son visuel épouse parfaitement les contours de la structure pour maximiser une communication recto-verso, sans raccord, quelque soit le format.

Matière	Tubes aluminium
Tube	Ø 30 mm
Assemblage	Bouton-poussoir
Forme	Courbe horizontale
Visuel	Recto-verso
Fixation du visuel	Housse avec fermeture Eclair
Utilisation	Autoportant

2400 mm	FORM-CUR-24	⊗ 2380(h) x 2350(l) x 500(p) mm
3000 mm	FORM-CUR-30	⊗ 2380(h) x 2950(l) x 500(p) mm
6000 mm	FORM-CUR-60	⊗ 2380(h) x 5950(l) x 900(p) mm



Housse textile avec fermeture Éclair



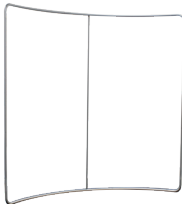
Tubes aluminium avec élastique interne



Système de repérage



Possibilité d'ajouter des Spots LED et accessoires



Solutions reconfigurables - Non lumineux


Kit Vector 50 mm



Cadre autoportant robuste en aluminium, facile à transporter et disponible dans une large gamme de taille.
Il peut accueillir un visuel textile avec jonc PVC, créant ainsi le look parfait pour toutes les applications Retail.

Matière	Aluminium
Largeur du profilé	50 mm
Coloris du profilé	Anodisé
Assemblage	Connecteur bouton poussoir, clé Allen
Visuel	Recto seul ou recto-verso
Fixation du visuel	Jonc PVC 3mm
Utilisation	Autoportant avec pieds plats (inclus)

Kit 2x1	VKF-2x1	2005 (h) x 1000 (l) x 350 (p) mm
Kit 2x2	VKF-2x2	2005 (h) x 2000 (l) x 350 (p) mm
Kit 2x3	VKF-2x3	2005 (h) x 3000 (l) x 350 (p) mm



Pieds plats inclus



Visuel textile avec jonc PVC



Visser plusieurs cadres entre-eux



Assemblage des sections en angle par bouton-poussoir

Structures pour visuel tendu - Non lumineux


Pegasus



Le Pegasus est un mur d'images équipé de mâts télescopiques en hauteur et en largeur, particulièrement adapté à une application Photocall et fonds de scène. Rapide et facile à installer grâce à un montage sans outil. Convient aux visuels textile et PVC.

Matière	Aluminium
Assemblage	Mât télescopique, vis
Forme	Droit
Visuel	Recto seul ou recto-verso
Fixation du visuel	Fourreau
Utilisation	Autoportant avec pieds (inclus)

Pegasus	UB165-S	1000/2515(h) x 1429/2540(l) x 442(p) mm
---------	---------	-----------------------------------------



Mâts télescopiques



Fixation du visuel
par fourreau



Installation simple
et rapide



Pegasus 3m




Le plus compact des murs d'images de 3m de large ! Idéal en utilisation photocall grand format pour les événements sportifs, politiques ou lancements produits.

Matière	Aluminium
Assemblage	Mât télescopique, vis
Forme	Droit
Visuel	Recto seul ou recto-verso
Fixation du visuel	Fourreau
Utilisation	Autoportant avec pieds (inclus)

Pegasus 3 m	UB167-S	1835/2610(h) x 1845/3180(l) x 440(p) mm
-------------	---------	-----------------------------------------



Installation simple
et rapide



Mâts télescopiques



Notes



PLV / Signalétique

Ultima Displays offre une gamme complète de solutions d'affichage, adaptée à l'agencement et à la signalétique d'environnements intérieurs variés, tels que les halls d'accueil, bureaux, salles de réception ainsi que les points de vente.

Ces solutions d'affichage sont polyvalentes, réutilisables, durables et fiables.

PLV / Signalétique

En jouant sur des dispositions autoportantes, murales ou suspendues, et en y ajoutant une option rétro-éclairée, nous sommes fiers d'offrir une des gammes les plus complètes du marché.



Solutions autoportantes - Non lumineux

Wedge



Wedge est une gamme d'embases lestées vendues par paire et conçues pour supporter une variété de visuels rigides pour une utilisation intérieure ou temporaire en extérieur. Disponible en 4 formats de 300 mm à 1000 mm, elles peuvent être utilisées en tandem avec une deuxième paire d'embase pour créer des affichages plus grands.

Matière	Acier traité époxy
Visuel	Recto seul ou recto-verso
Fixation du visuel	Vissé à l'embase
Visuel recommandé	Panneau rigide de 18-40 mm d'épaisseur - en option 18mm = 1500 mm hauteur max. > 18mm = 1800 mm hauteur max.
Utilisation	Autoportant

Wedge 300 mm	UB102-300-S	⊗ 85(h) x 300(l) x 360(p) mm
Wedge 600 mm	UB102-600-S	⊗ 85(h) x 600(l) x 360(p) mm
Wedge 800 mm	UB102-800-S	⊗ 85(h) x 800(l) x 360(p) mm
Wedge 1000 mm	UB102-1000-S	⊗ 85(h) x 1000(l) x 360(p) mm



Sentry



Pratique et polyvalent, avec son cadre clippant pivotant, le Sentry est idéal pour l'affichage d'informations. Il est disponible en format A3 et A4 et convient tout à fait dans les zones à fort trafic grâce à sa base lestée.

Matière	Profilé aluminium 25 mm, feuille de protection PVC
Coloris	Argenté, coins chromés
Fixation	Autoportant
Fixation du visuel	Rail clippant
Visuel recommandé	Convient à des matériaux jusqu'à 420 microns
Orientation	Portrait ou Paysage

Sentry A4	SL104	⊗ 1005(h) x 245(l) x 326(p) mm
Sentry A3	SL103	⊗ 1075(h) x 245(l) x 326(p) mm



Cadre clippant


Symbol



Le Symbol est doté d'une embase solide en acier, son mât est incliné pour rendre la lecture optimale et ainsi attirer des clients potentiels. Les visuels se changent facilement en se glissant dans la fente du support et se fixent sans outil à l'aide de vis papillon.

Matière	Acier
Coloris du profilé	Noir
Assemblage	Clé Allen et vis papillon
Fixation du visuel	Vis papillons (incluses) sans perforation nécessaire
Visuel recommandé	PVC rigide ou Dibon (entre 3 et 5 mm d'épaisseur)
Utilisation	Intérieur et extérieur

Symbol	IP01	1280(h) x 420(l) x 450(p) mm (A4) 1280(h) x 480(l) x 450(p) mm (A3)
--------	------	------------------------------------------------------------------------



Détail du contenu



Verrouillage sans outil



Changement rapide du visuel




A-sign Board



Le stop-trottoir est le premier outil marketing qui vient à l'esprit lorsqu'il s'agit d'assurer une communication de rue. Le chevalet A-sign Board est l'un des meilleurs. Simple à utiliser, il est doté d'un cadre clippant double face et d'une feuille de protection en PVC pour protéger les visuels. Vos messages peuvent être renouvelés à l'infini.

Matière	Aluminium, acier galvanisé, feuille de protection PVC
Visuel	Recto-verso
Fixation du visuel	Rail clippant
Résistance au vent	Jusqu'à 29 km/h
Poids	10.56 kg (A1) / 16kg (A0)

A-sign Board A1	VF204-C	1060(h) x 638(l) x 825(p) mm
A-sign Board A0	VF204-C-A0	1440(h) x 883(l) x 835(p) mm



Cadre clippant



Whirlwind




Le Whirlwind est un stop-trottoir robuste et résistant aux intempéries, doté d'une embase à roulettes pour faciliter son utilisation. L'embase a une capacité de 25 litres (format A1) ou 55 litres (format A0) lui assurant une stabilité optimale. Les visuels se positionnent par l'avant et sont maintenus en toute sécurité dans un cadre clippant double face. Le tout se range à plat pour faciliter le transport. Un kit parfait !



Matière	Aluminium, acier galvanisé, embase plastique, feuille de protection PVC
Visuel	Recto-verso
Fixation du visuel	Rail clippant
Capacité réservoir	25 l (A1) / 55 l (A0)
Résistance au vent	Jusqu'à 29 km/h

Whirlwind A1	UB207	1165(h) x 780(l) x 500(p) mm
Whirlwind A0	UB207-A0	1554(h) x 1010(l) x 625(p) mm



Cadre clippant



Pied réservoir avec roulettes



Formulate Shadow




Le Formulate Shadow est un panneau d'affichage extérieur qui offre aux clients une alternative viable aux stop-trottoirs traditionnels dont la stabilité dépend généralement d'un lestage supplémentaire.



Matière	Acier
Tube	32 mm
Assemblage	Avec bouton poussoir, clé allen
Visuel	Recto-verso
Fixation du visuel	Housse textile avec fermeture Eclair
Résistance au vent	Jusqu'à 29km/h
Poids	12.7 kg

Formulate Shadow	FORM-ODS	1174(h) x 800(l) x 420(p) mm
------------------	----------	------------------------------



Roulettes intégrées



Embase avec poignée



Monsoon



Le Monsoon est un chevalet double face, robuste et résistant à tous les temps. Une structure parfaite pour assurer une grande visibilité à vos messages. Le visuel PVC se fixe par œillets et tendeurs.



Matière	Tubes aluminium (25 mm), connecteurs plastique	
Visuel	Recto seul	
Fixation du visuel	Oeillets et tendeurs	
Résistance au vent	Jusqu'à 39 km/h	


Monsoon 2500 mm	UB707-C	⊗ 1000(h) x 2500(l) x 640(p) mm
Monsoon 3000 mm	UB711-C	⊗ 1250(h) x 3000(l) x 795(p) mm
Tendeur avec crochet	FX804-B	



Fixation du visuel par œillets



Charnière en métal (version chevalet)



Jonctions emboîtables



Stowaway



Faites ressortir votre message de marque ou vos informations de signalétique avec le chevalet «pop-up» Stowaway qui se déploie en quelques secondes pour être utilisé en intérieur ou fixé en extérieur avec les sardines fournies.



Matière	Tige ressort acier	
Visuel	Recto-verso	
Fixation du visuel	Ganse élasthanne	
Fixation au sol	4 sardines (incluses)	
Transport	Sac inclus	
Résistance au vent	Jusqu'à 39 km/h (avec fixation au sol)	

Stowaway 1400 mm	UB736-03A	⊗ 700(h) x 1420(l) x 400/480(p) mm
Stowaway 2000 mm	UB736-01A	⊗ 1000(h) x 2020(l) x 400/480(p) mm



Tenue interne par bandes velcro



Bora Colonne



Le kit Bora Colonne est une impressionnante colonne gonflable de près de 2,4 mètres de haut. Une fois montée, elle peut être laissée sans qu'il soit nécessaire de la regonfler. Choisissez un visuel personnalisé impactant pour afficher votre message ou votre marque.

Matière	Colonne PVC, embase plastique
Visuel	360°
Fixation du visuel	Velcro
Fixation au sol	4 sardines (incluses)
Résistance au vent	Jusqu'à 29 km/h (avec fixation au sol)


Kit Bora Colonne	INFLCOL-220	⊗ 2390(h) x 460(Ø) mm
------------------	-------------	-----------------------

Accessoires :

Gonfleur Electrique 400W	INFTA-PE4EU
Sac de transport (colonne)	AB-INFLCOL



Gonfleur électrique 400W en option



Gala Table



Table à tréteaux pliables et solide. Recouvrez-la d'une nappe imprimée en option pour un style professionnel, choisissez une forme traditionnelle ou ajustée. Se transporte facilement avec sa poignée de transport.

Matière	Polypropylène, pieds acier
Assemblage	Verrouillage
Visuel	360°

Gala 1.8m	FT-6A	⊗ Ouverte 730(h) x 1805(l) x 740(p) mm ⊗ Fermée 80(h) x 900(l) x 740(p) mm
-----------	-------	-------------------------------------------------------------------------------



Table Gala pliable en deux



Mécanisme de sécurité central



Poignée de transport



Différentes finitions de nappes disponibles

Table ronde Formulate



Forme de table plébiscitée pour les réceptions. Base soudée pour plus de stabilité. Affichez votre message à 360° avec une nappe en textile stretch, lavable en machine.

Matière	Tubes aluminium Ø30 mm, Tablette MDF
Assemblage	Bouton-poussoir, vis
Visuel	360°
Transport	Sac inclus

Table ronde Formulate	FMLT-TS-01A	⌀ 1000(h) x 600(Ø) mm
-----------------------	-------------	-----------------------



Sac de transport inclus



Système de repérage



Structure de la table



Habillage Full Graphic



Nappe en textile imprimée



Les nappes d'exposition imprimées ajoutent une touche finale aux stands d'exposition ou aux conférences. Créez un design personnalisé en ajoutant logo, slogan, message publicitaire ou illustration. Nous imprimons sur un tissu lavable de haute qualité pour une finition professionnelle. Disponible en 3 formats standard ou en format sur mesure à la demande

Matière	Tubes aluminium Ø30 mm, Tablette MDF
Assemblage	Bouton-poussoir, vis
Visuel	360°
Transport	Sac inclus

Nappe SMALL	G-TAB-220X150-PS	⌀ 2200 x 1500 mm
Nappe MEDIUM	G-TAB-260X150-PS	⌀ 2600 x 1500 mm
Nappe LARGE	G-TAB-350X160-PS	⌀ 3500 x 1600 mm
Nappe Sur mesure	G-CLOTH-CUSTOM-PS	



Solutions murales - Non lumineux


Cadre Trappa



Le cadre mural Trappa dispose d'un système clippant permettant de renouveler facilement vos messages. Il suffit d'ouvrir les bords du cadre pour changer votre visuel.

Matière	Profilé aluminium 25 mm, feuille de protection PVC
Coloris	Anodisé
Fixation	Murale*
Fixation du visuel	Rail clippant
Visuel recommandé	Convient à des matériaux jusqu'à 420 microns
Orientation	Portrait ou Paysage

Trappa A4	AT401-C	328(h) x 241(l) x 13(p) mm
Trappa A3	AT402-C	451(h) x 328(l) x 13(p) mm
Trappa A2	AT403-C	625(h) x 451(l) x 13(p) mm
Trappa A1	AT404-C	872(h) x 625(l) x 13(p) mm
Trappa A0	AT405-C	1220(h) x 872(l) x 13(p) mm



Système clippant

★ : Vis pour fixation murale non fournies

Cadre Mural Vector Quick Fix




Le cadre mural Vector Quick Fix est composé d'un profilé en aluminium léger et discret. Accompagnez-le d'un joli visuel textile avec jonc PVC qui pourra être remplacé pour s'adapter à la décoration ou au message de la marque.

Se pose directement au mur sans patte de fixation



Matière	Aluminium anodisé
Largeur du profilé	20 mm
Coloris du profilé	Anodisé / Noir
Assemblage	Equerre à visser
Forme	Biseautée
Fixation	Murale*
Visuel	Recto seul
Fixation du visuel	Jonc PVC 3 mm
Disponibilité	Production à la commande

Vector Quick Fix A3	VWQF-A3	297(h) x 420(l) x 20(p) mm
Vector Quick Fix A2	VWQF-A2	420(h) x 594(l) x 20(p) mm
Vector Quick Fix A1	VWQF-A1	594(h) x 841(l) x 20(p) mm
Vector Quick Fix A0	VWQF-A0	841(h) x 1189(l) x 20(p) mm
Vector Quick Fix 700 x 700 mm	VWQF-07X07	700(h) x 700(l) x 20(p) mm
Vector Quick Fix 1000 x 1000 mm	VWQF-10X10	1000(h) x 1000(l) x 20(p) mm
Vector Quick Fix 1000 x 2000 mm	VWQF-10X20	1000(h) x 2000(l) x 20(p) mm
Vector Quick Fix 1200 x 400 mm	VWQF-12X04	1200(h) x 400(l) x 20(p) mm



Assemblage avec équerre



Visuel avec jonc PVC

★ : Vis pour fixation murale non fournies

Cadre Vector Slim Circulaire




Le Vector Slim Circulaire est un cadre mural arrondi en aluminium de 20 mm dans lequel vient s'insérer en quelques secondes un visuel textile avec jonc PVC (en option). Il se fixe rapidement et facilement au mur (auto-perçage).

Matière	Aluminium
Largeur du profilé	20 mm
Coloris du profilé	Anodisé
Assemblage	Réglette à visser
Forme	Biseautée
Fixation	Murale*
Visuel	Recto seul
Fixation du visuel	Jonc PVC 3 mm
Disponibilité	Production à la commande

Vector Slim Ø 400 mm	VWFC-400	⌀ 400(Ø) mm
Vector Slim Ø 700 mm	VWFC-700	⌀ 700(Ø) mm
Vector Slim Ø 1000 mm	VWFC-1000	⌀ 1000(Ø) mm

★ : Vis pour fixation murale non fournies



Profilé aluminium slim 20 mm



Visuel avec jonc pvc



Fixation murale incluse



Solutions murales - Rétro-éclairé

Cadre mural Vector LED 30 mm




Attirez l'attention avec notre cadre mural Vector LED rétroéclairé. Parfait pour les affichages de petit format, son profilé fin et élégant le rend idéal pour la décoration intérieure lorsque vous souhaitez créer un impact visuel. Le cadre est éclairé à l'aide d'un puissant système d'éclairage backlit à LED, qui fournit un éclairage homogène sur l'ensemble du visuel pour un rendu optimal.

Matière	Aluminium
Largeur du profilé	30 mm
Coloris du profilé	Anodisé
Assemblage	Equerre à visser
Forme	Biseautée
Fixation	Murale*
Visuel	Recto seul
Fixation du visuel	Jonc PVC 3 mm
Système d'éclairage LED	Backlit à LED inclus

Vector LED 30 - 600 x 600 mm	VLB30-06X06	⌀ 600(h) x 600(l) x 30(p) mm
Vector LED 30 - 854 x 594 mm	VLB30-08X05	⌀ 854(h) x 594(l) x 30(p) mm
Vector LED 30 - 1000 x 1000 mm	VLB30-10X10	⌀ 1000(h) x 1000(l) x 30(p) mm
Vector LED 30 - 2000 x 1000 mm	VLB30-20X10	⌀ 2000(h) x 1000(l) x 30(p) mm
Vector LED 30 - 1189 x 854 mm	VLB30-11X08	⌀ 1189(h) x 854(l) x 30(p) mm


★ : Vis pour fixation murale non fournies



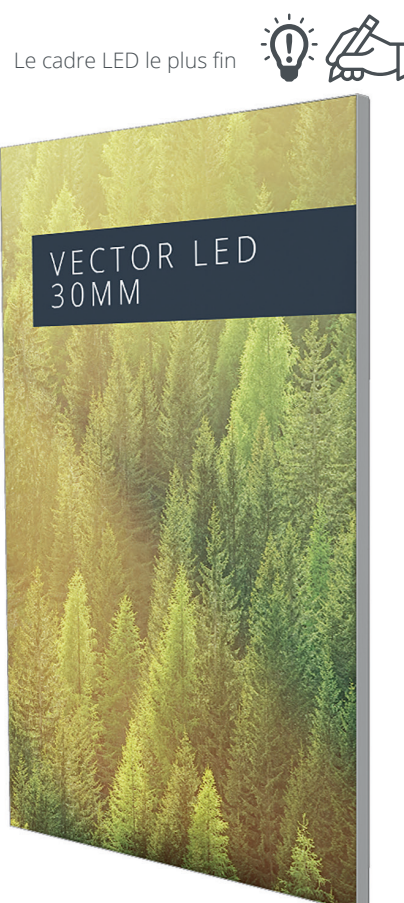
Profilé aluminium 30 mm



Equerre à visser



Module LED Backlit




Le cadre LED le plus fin

Animez vos communications avec


U·MOTION™

Cette nouvelle technologie, communément appelée affichage dynamique, s'intègre dans une solution déjà existante : le cadre Vector 75 mm. L'affichage dynamique combine des textiles imprimés (fixés par jonc pvc) avec des animations LED : c'est une solution intermédiaire entre l'écran digital et le cadre textile fixe. La solution se caractérise par sa grande simplicité de montage et de renouvellement de message. Une simple clé USB suffit pour rendre les visuels dynamiques et offrir une nouvelle dimension aux communications.


Pour mettre en avant un logo, un produit ou un message le principe est très simple. Choisissez votre visuel et imaginez son animation. Notre équipe PAO se charge de programmer l'animation et vous la fournit sur clé USB. En application totem, proposez une expérience sensorielle inédite en boutique, vitrine ou sur stand de salon.



Eclairage en dégradé pour créer du mouvement



Jeu d'intensité pour un effet contrasté



Pour en savoir plus,
flashez le QR Code

Cadre mural Vector 75 mm LED U·MOTION™



Technologie d'affichage dynamique qui s'intègre dans un profilé 75 mm Vector. Le rideau de LED enroulable permet d'avoir une solution itinérante et facile d'installation.

Matière	Aluminium
Largeur du profilé	75 mm
Coloris du profilé	Anodisé (Blanc / Noir en option)
Assemblage	Equerre à visser
Visuel	Recto
Fixation du visuel	Jonc PVC 3 mm
Utilisation	Mural
Transport	Sac tube inclus avec rideau LED
Système d'éclairage LKED	Rideau LED dynamique

Kit u.motion mural 1030 x 2000 mm	VLB75-UMOT-10X20	1030(h) x 2000(l) x 75(p) mm
-----------------------------------	------------------	------------------------------




Clé USB de l'animation



Boîtier externe



Sac tube inclus



Rideau LED dynamique



Solutions suspendues - Non lumineux

Twista Lite



Twista Lite est une solution d'affichage élégante, rapide et simple à installer grâce à son rail clippant. Polyvalent et fonctionnel, il peut être exposé en simple face sur les murs ou en double face lorsqu'il est suspendu au plafond (sur média imprimable double face non fourni).

Matière	Aluminium (rail), plastique (embouts, accroches)
Colour	Anodisé
Fixation	Mur / Plafond
Visuel	Recto seul ou recto-verso
Fixation du visuel	Rail clippant


Kit 600 mm	TWLHR-600	31(h) x 600(l) x 12(p) mm
Kit 800 mm	TWLHR-800	31(h) x 800(l) x 12(p) mm
Kit 850 mm	TWLHR-850	31(h) x 850(l) x 12(p) mm
Kit 1000 mm	TWLHR-1000	31(h) x 1000(l) x 12(p) mm
Kit 3000 mm	TWLHR-3000	31(h) x 3000(l) x 12(p) mm
3100 mm (rail seul)	TWLHR-3100	31(h) x 3100(l) x 12(p) mm




Montage du visuel sur le rail



Rail supérieur avec accroche



Rail clippant





Roll Up & Totems

Solutions display portables, idéales pour une utilisation temporaire.

La gamme Ultima Displays comporte des enrouleurs et des totems faciles à transporter, rapides à monter et adaptés à de nombreuses applications. Les différents niveaux de gamme offrent un large choix de solutions conçues pour des applications en intérieur mais aussi en extérieur.

Les structures tubulaires Ultima Displays, dotées de tubes en aluminium et habillées d'une housse textile imprimée sont faciles à assembler et ne nécessitent pas d'outil. Les totems en X offrent un très bon rapport qualité-prix. Le cadre ultra-léger est construit à partir de fibres de verre et comporte des crochets pour fixer le visuel.

Roll Up & Totems

Les enrouleurs sont des supports de communication pratiques, peu coûteux et très faciles à installer. Ils sont disponibles en version simple ou double face, pour une utilisation en intérieur ou en extérieur.



Cadres rétro-éclairés

Illumigo™ One



L'Illumigo One est un totem lumineux portable simple face, équipé d'une boîte de transport avec poignée et compartiments pour faciliter le transport. Solution Plug and Play rapide à monter grâce à son panneau LED enroulable, son système de repérage numéroté et ses pieds pivotants préassemblés.

ILLUMiGO™



Matière	Aluminium
Largeur du profilé	60 mm
Coloris du profilé	Blanc
Assemblage	Sans outils
Visuel	Recto seul
Fixation du visuel	Jonc PVC 3mm
Utilisation	Autoportant avec pieds pivotants fixés sur la structure
Transport	Boîte de transport avec poignée et compartiments

Illumigo™ One	ILLGO-ONE	2010(h) x 850(l) x 390(p) mm
---------------	-----------	------------------------------



Montage sans outil



Rideau LED enroulable



Cadre simple face



Sac Illumigo™ en option



850 mm

Illumigo™



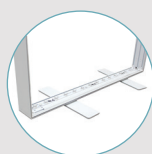
L'illumigo est un totem lumineux portable et innovant, équipé d'une boîte de transport avec poignée et compartiments pour faciliter le transport. Solution Plug and Play rapide à monter grâce aux bandeaux LED pré-assemblés sur le cadre.

ILLUMiGO™




Matière	Aluminium
Largeur du profilé	100 mm
Coloris du profilé	Blanc
Assemblage	Sans outils
Visuel	Recto-verso
Fixation du visuel	Jonc PVC 3mm
Utilisation	Autoportant avec pieds pivotants fixés sur la structure
Transport	Boîte de transport avec poignée et compartiments (sac en option)

IllumiGo™ - 2x1	ILLGO-2X1	2000(h) x 1000(l) x 400(p) mm
Sac Illumigo™	ILLGO-BAG	1160(h) x 460(l) x 400(p) mm



Livré avec deux pieds plats



Système de repérage



Câblage et LED pré-installés



Boîte de transport avec poignée



Sac Illumigo™ en option




Illumigo™ Retail




L'Illumigo Retail est un totem lumineux portable et innovant, spécifiquement dédié à l'environnement retail en raison de son format et de sa stabilité. Le cadre lumineux double face de 1600 x 600 mm est équipé d'une boîte de transport avec poignée et compartiments pour faciliter le transport. Solution Plug and Play rapide à monter grâce aux bandeaux LED pré-assemblés sur le cadre.

Matière	Aluminium
Largeur du profilé	100 mm
Coloris du profilé	Blanc
Assemblage	Sans outils
Visuel	Recto-verso
Fixation du visuel	Jonc PVC 3mm
Utilisation	Autoportant avec platine fixée sur la structure
Transport	Boîte de transport avec poignée et compartiments

Illumigo™ Retail	ILLGO-RETAIL	@ 1600(h) x 600(l) x 285(p) mm
------------------	--------------	--------------------------------



Câblage et LED pré-installés



Connecteurs



Boîte de transport avec poignée



Sac Illumigo™ en option




Illumigo™ 2x2



L'Illumigo est un mur d'images 2x2 double face, lumineux et portable. Simple à monter grâce à un montage sans outil. Il suffit de sortir la structure de la boîte, de pivoter les pieds déjà fixés sur le cadre et de suivre le repérage numéroté pour assembler les sections. Insérez le visuel textile avec jonc PVC dans la gorge du profilé et le câble d'alimentation sous le cadre. Une solution Plug and Play rapide et simple à monter !

Matière	Aluminium
Largeur du profilé	100 mm
Coloris du profilé	Blanc
Assemblage	Sans outils
Visuel	Recto-verso
Fixation du visuel	Jonc PVC 3mm
Utilisation	Autoportant avec pieds pivotants fixés sur la structure
Transport	Boîte de transport avec poignée et compartiments


Illumigo™ 2x2	ILLGO-2X2	@ 2000(h) x 2000(l) x 390(p) mm
---------------	-----------	---------------------------------



Connecteur droit en métal



Système de repérage simple



Kit Vector LED 125 mm



Illuminez votre communication ! Ce cadre LED autoportant et robuste, est parfaitement adapté aux environnements intérieurs qui nécessitent un changement régulier de messages pour suivre les tendances.




Matière	Aluminium
Largeur du profilé	125 mm
Coloris du profilé	Anodisé (Blanc / Noir en option)
Assemblage	Equerre à visser, clé Allen
Visuel	Recto seul (un côté imprimé, un côté avec occultant) Recto-verso (deux côtés imprimés)
Fixation du visuel	Jonc PVC 3mm
Utilisation	Autoportant avec pieds plats Retail (inclus)
Transport	Tangentiel à Led inclus

Kit 2x1 LED	VLB125-2X1	@ 2005(h) x 1000(l) x 550(p) mm
Kit 2x2 LED	VLB125-2X2	@ 2005(h) x 2000(l) x 550(p) mm
Kit 2x3 LED	VLB125-2X3	@ 2005(h) x 3000(l) x 550(p) mm
Kit 2,5x3 LED	VLB125-25X30	@ 2505(h) x 3000(l) x 550(p) mm

Disponible en formats standard et sur-mesure



Assemblage de sections en angle par équerre à visser



Système de passe-câble



Système d'éclairage par bandeau LED

Kit Vector 75 mm LED U·MOTION™



Technologie d'affichage dynamique qui s'intègre dans un profilé 75 mm Vector. Le rideau de LED enroulable permet d'avoir une solution itinérante et facile d'installation. Six formats standards disponibles.

Matière	Aluminium
Largeur du profilé	75 mm
Coloris du profilé	Anodisé (Blanc / Noir en option)
Assemblage	Equerre à visser
Visuel	Recto
Fixation du visuel	Jonc PVC 3mm
Utilisation	Autoportant
Transport	Sac tube inclus avec rideau LED
Système d'éclairage LED	Rideau LED dynamique

6 formats standards de 950 à 3000 mm de large et jusqu'à 2,5 m de hauteur !



Création d'un effet dégradé



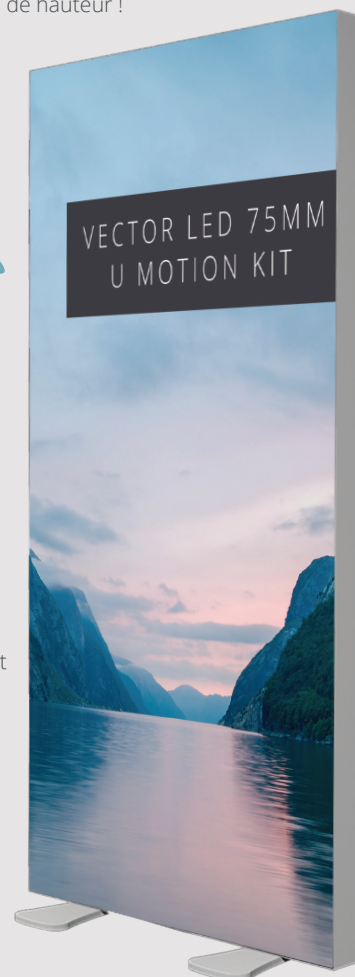
Kit u.motion 2000 x 1000 mm	VLB75-UMOT-F-20X10	Ⓢ 2000(h) x 1000(l) x 550(p) mm
Kit u.motion 2000 x 2000 mm	VLB75-UMOT-F-20X20	Ⓢ 2000(h) x 2000(l) x 550(p) mm
Kit u.motion 2000 x 3000 mm	VLB75-UMOT-F-20X30	Ⓢ 2000(h) x 3000(l) x 550(p) mm
Kit u.motion 2500 x 1800 mm	VLB75-UMOT-F-25X18	Ⓢ 2500(h) x 1800(l) x 550(p) mm
Kit u.motion 2500 x 2700 mm	VLB75-UMOT-F-25X27	Ⓢ 2500(h) x 2700(l) x 550(p) mm
Kit u.motion 2500 x 950 mm	VLB75-UMOT-F-25X09	Ⓢ 2500(h) x 950(l) x 550(p) mm



Kit 2x3 avec 3 rideaux LED



Visuel dynamique et lumineux



Pour en savoir plus, flashez le QR Code




Clé USB de l'animation



Boîtier externe



Sac tube inclus



Rideau LED dynamique

Structures pour habillage textile


Formulate Monolith



Structure légère en forme de monolithe avec une embase lestée pour les zones à fort trafic. Ce grand totem double face existe en plusieurs largeurs (de 600 mm à 1500 mm) et se distingue par sa stabilité et sa facilité de montage.

Matière	Tubes aluminium, embase métal
Tube	Ø 30 mm
Assemblage	Bouton-poussoir - sans outils
Visuel	Recto-verso
Fixation du visuel	Housse avec fermeture Eclair
Utilisation	Autoportant avec embase platine (incluse)
Transport	Sac matelassé avec compartiments

600 mm	FORM-MON-600	2380(h) x 600(l) x 300(p) mm
900 mm	FORM-MON-900	2380(h) x 900(l) x 300(p) mm
1200 mm	FORM-MON-1200	2380(h) x 1200(l) x 300(p) mm
1500 mm	FORM-MON-1500	2380(h) x 1500(l) x 300(p) mm



Embase pliable (en standard à partir du modèle 900 mm)



Tubes élastiques numérotés



Formulate Monolith Eco



Le Formulate Monolith Eco est une réelle alternative aux enrouleurs pour les petits budget. Il est équipé de pieds en acier à visser à la structure tubulaire en aluminium pour plus de stabilité. La housse textile recto-verso épouse la forme de la structure.

Matière	Tubes aluminium, pieds en acier traités époxy
Tube	Ø 25 mm
Assemblage	Bouton-poussoir - sans outils
Visuel	Recto-verso
Fixation du visuel	Housse
Utilisation	Autoportant avec pieds (inclus)
Transport	Sac non matelassé

800 mm	FORM-MON-ECO-800	2009(h) x 800(l) x 378(p) mm
1000 mm	FORM-MON-ECO-1000	2009(h) x 1000(l) x 378(p) mm



Tubes à élastique



Tubes numérotés pour faciliter l'assemblage



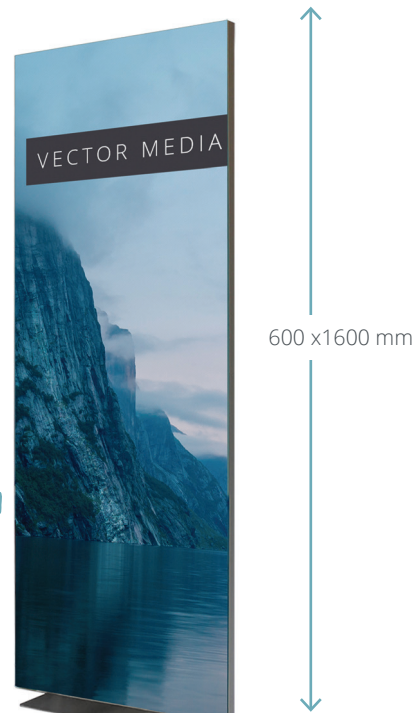
Vector Media



Le Vector Media est un totem polyvalent qui s'adapte à divers matériaux, du visuel textile au visuel PVC. Le cadre peut être équipé sur les 2 faces d'un visuel textile avec jonc. Vous pouvez également opter pour un visuel PVC grâce au ruban magnétique qui s'aimante sur le profilé intérieur du cadre.

Matière	Aluminium
Largeur du profilé	35 mm
Coloris du profilé	Anodisé
Assemblage	Sans outil
Visuel	Recto seul ou recto-verso
Fixation du visuel	Pour les visuels textile : jonc PVC 3 mm Pour les visuels PVC : ruban magnétique (inclus)
Utilisation	Autoportant avec pied unilatéral (inclus)


Vector Media	VF-MEDIA-16X06	1610(h) x 600(l) x 280(p) mm
--------------	----------------	------------------------------



Visuel PVC ou textile,
à vous de choisir !



Visuel textile avec jonc PVC



Visuel PVC avec
ruban magnétique



Roll up (gamme Basic)


Wasp




Le Wasp est un enrouleur entrée de gamme, idéal pour les événements ou affichages de courte durée, où le coût est primordial.

Matière	Aluminium, embouts plastique
Rail	Clippant
Mât	A élastique en 3 parties
Amorce	Adhésive
Visuel	Recto seul
Pieds	Doubles pivotants
Transport	Sac nylon non matelassé

600 mm	UB204-600-05	⊗ 1710/2080(h) x 615(l) x 320(p) mm
800 mm	UB204-800-03	⊗ 2080(h) x 815(l) x 320(p) mm
850 mm	UB204-850-03	⊗ 2080(h) x 865(l) x 320(p) mm
1000 mm	UB204-1000-03	⊗ 2080(h) x 1015(l) x 320(p) mm




Tête de mât



Insert de mât



Sac en nylon



Mantis



L'enrouleur Mantis convient aux utilisateurs soucieux de leur budget, qui ont besoin d'un enrouleur rentable avec une résistance suffisante dans les environnements fréquentées. Avec son carter lesté, la structure offre une meilleure stabilité que notre alternative non lestée.

Matière	Aluminium, embouts ABS
Rail	Clippant
Mât	A élastique en 3 parties
Amorce	Adhésive
Visuel	Recto seul
Pieds	Doubles pivotants
Transport	Sac nylon matelassé avec ouverture latérale

800 mm	UB216-800-01	⊗ 2085(h) x 818(l) x 280(p) mm
850 mm	UB216-850-01	⊗ 2085(h) x 868(l) x 280(p) mm
1000 mm	UB216-1000-01	⊗ 2085(h) x 1018(l) x 280(p) mm



Tête de mât



Renfort carter



Mosquito




L'enrouleur Mosquito est LA référence du marché. Abordable, durable et résistant, le Mosquito est souvent copié mais jamais égalé. Fabriqué à partir de composants plus robustes, il est fiable dans les applications à fort trafic ou lorsque votre enrouleur est susceptible d'être utilisé à plusieurs reprises.

Matière	Aluminium et plastique
Rail	Clippant
Mât	A élastique en 3 parties
Amorce	Adhésive
Visuel	Recto seul
Pieds	Doubles pivotants
Transport	Sac nylon avec protection intérieure matelassée


800 mm	UB197	☉ 2105(h) x 860(l) x 285(p) mm
850 mm	UB196	☉ 2105(h) x 910(l) x 285(p) mm
1000 mm	UB197-1000	☉ 2105(h) x 1060(l) x 285(p) mm
1200 mm	UB197-1200	☉ 2105(h) x 1260(l) x 285(p) mm
1500 mm	UB197-1500	☉ 2105(h) x 1560(l) x 285(p) mm
2000 mm	UB197-2000	☉ 2105(h) x 2060(l) x 285(p) mm



← La référence du marché !



Sac en nylon avec protection intérieure matelassée



Mât à élastique en 3 parties



Renfort aluminium avec guide d'insertion pour le mât

Dragonfly 2



Enrouleur recto-verso économique avec stockage intégral des mâts sous le carter une fois replié. Livré avec un sac en nylon matelassé pour faciliter le transport.

Matériau	Aluminium, embouts plastique
Rail	Clippant
Mât	A élastique en 3 parties
Amorce	Adhésive
Visuel	Recto seul ou Recto-verso
Pieds	Doubles pivotants
Transport	Sac nylon matelassé

850 mm	UB199-850-01	⊗ 2105(h) x 890(l) x 395(p) mm
1000 mm	UB199-1000-01	⊗ 2105(h) x 1040(l) x 395(p) mm





Mât à élastique en 3 parties



Sac en nylon matelassé inclus

↻
Double face



Roll up (gamme Standard)

Orient +




L'Orient + est une valeur sûre sur le marché des enrouleurs, qui offre une grande stabilité tout en restant rentable. C'est un enrouleur Full Graphic qui permet au visuel de se dérouler dès l'avant du carter, assurant un maximum de visibilité à votre message.

Matière	Aluminium et plastique
Rail	Clippant avec glissière adhésive
Mât	Télescopique hybride
Amorce	Glissière adhésive, option velcro (inclus)
Visuel	Recto seul
Pieds	Ajustables (molette réglable)
Transport	Sac nylon matelassé - ouverture latérale et renfort mousse

800 mm	WH353-800-003	1595/2220(h) x 840(l) x 185(p) mm
850 mm	WH353-850-003	1595/2220(h) x 890(l) x 185(p) mm
1000 mm	WH353-1000-003	1595/2220(h) x 1040(l) x 185(p) mm
1200 mm	WH353-1200-003	1595/2220(h) x 1240(l) x 185(p) mm
1500 mm	WH353-1500-003	1595/2220(h) x 1540(l) x 185(p) mm
2000 mm	WH353-2000-003	1595/2220(h) x 2040(l) x 185(p) mm



Mât télescopique hybride



Tête de mât



Détail des pièces



Delta Lite



L'enrouleur Delta Lite allie stabilité et légèreté grâce à son large carter en aluminium. Élégance assurée avec ses embouts chromés. Avec ses pieds ajustables et son mât télescopique, le Delta Lite a un excellent rapport qualité-prix.

Matière	Aluminium, embouts chromés
Rail	Clippant
Mât	Télescopique hybride
Amorce	Adhésive
Visuel	Recto seul
Pieds	Ajustables (molette réglable)
Transport	Sac nylon matelassé


850 mm	UB205-850-004	1625/2224(h) x 903(l) x 203(p) mm
--------	---------------	-----------------------------------



Rail clippant



Mât télescopique hybride



Thunder 2



L'enrouleur recto-verso Thunder 2 est idéal pour une utilisation en extérieur car il est solide et durable, tout en étant très facile à assembler et à transporter. D'une hauteur de 2 mètres, le Thunder 2 expose votre message sur les deux faces pour un impact visuel maximal.




Matière	Plastique, aluminium, acier
Mât	Mât à élastique en trois parties
Visuel	Recto-verso
Fixation du visuel	Amorce adhésive - Rail supérieur clippant
Fixation au sol	4 sardines (incluses)
Résistance au vent	Jusqu'à 11 km/h. Jusqu'à 39 km/h (si fixé au sol)
Transport	Sac matelassé

Thunder 2	UB185-850-01	2100(h) x 884(l) x 740(p) mm
-----------	--------------	------------------------------




Mât à élastique en trois parties



Sardines

Utilisation
extérieure



Roll up (gamme Premium)

Merlin



Enrouleur haut de gamme, élégant et épuré, le Merlin est doté d'une cassette interchangeable qui prolonge la durée de vie de l'enrouleur car les visuels sont faciles et rapides à changer. Il est possible de stocker l'ancien visuel dans la cassette et de le réutiliser ultérieurement, il suffit simplement de la faire pivoter. Une solution d'un excellent rapport qualité-prix si le message ou la campagne marketing change régulièrement.

Matière	Aluminium et plastique
Rail	Clippant
Mât	Télescopique hybride
Amorce	Cassette de rechange avec amorce adhésive
Visuel	Recto seul
Pieds	Ajustables (molette réglable)
Transport	Sac nylon matelassé - ouverture latérale et renfort mousse

850 mm	UB160-850-01	1655/2315(h) x 915(l) x 195(p) mm
--------	--------------	-----------------------------------




30" pour changer de visuel
avec la cassette détachable



Cassette de rechange - 850 mm

UB175-850-01



Barracuda




L'enrouleur Premium Barracuda offre une exposition fiable et durable de votre message. L'élégant carter en aluminium anodisé est orné d'une ligne raffinée sur la partie avant. Le Barracuda est réglable en hauteur et possède un grand logement interne pour le visuel et un tensionneur.

Matière	Aluminium et plastique
Rail	Clippant avec glissière adhésive
Mât	Télescopique hybride
Amorce	Glissière adhésive
Visuel	Recto seul
Pieds	Ajustables (molette réglable)
Transport	Sac nylon matelassé - ouverture latérale et renfort mousse

800 mm	WH321C-800A3	⊗ 1605/2210(h) x 860(l) x 200(p) mm
1000 mm	WH321C-1000A3	⊗ 1605/2210(h) x 1060(l) x 200(p) mm
1200 mm	WH321C-1200A3	⊗ 1605/2210(h) x 1260(l) x 200(p) mm
1500 mm	WH321C-1500A3	⊗ 1605/2210(h) x 1560(l) x 200(p) mm
2000 mm	WH321C-2000A3	⊗ 1605/2210(h) x 2060(l) x 200(p) mm
2400 mm	WH321C-2400A3	⊗ 1605/2210(h) x 2460(l) x 200(p) mm



Mât hybride télescopique



Embout de rail



Tensionneur externe



Roll up (de table)


Breeze



Le mini enrouleur Breeze est idéal pour une utilisation sur une table, un comptoir ou un bureau d'accueil. Ultra-léger et simple à assembler, on le remarque pour son élégance et son design professionnel.

Matière	Aluminium, embouts plastique
Rail	Adhésif
Mât	Emboîtable en 2 parties
Amorce	Adhésive
Visuel	Recto seul
Transport	Sac non inclus

Breeze A3	WH361	⊗ 335(h) x 238(l) x 80(p) mm
Breeze A4	WH360	⊗ 440(h) x 332(l) x 82(p) mm



Mât emboîtable en 2 parties



Liberty Mini



L'enrouleur Liberty Mini, d'une largeur de 430 mm, peut atteindre 1600 mm de hauteur ou être placé sur un comptoir ou une table à 450 mm. Ceci est possible grâce à l'extension de mât en option. Cela fait du Liberty Mini une solution compacte très polyvalente.

Matière	Aluminium, embouts plastique
Rail	Clippant
Mât	Emboîtable en 2 parties, hauteur variable 400-800 mm
Amorce	Adhésive
Visuel	Recto seul
Transport	Sac nylon matelassé

Liberty Mini 400 mm	UB122-400	⊗ 450/850(h) x 430(l) x 125(p) mm
Extension de mât	EP-MINI	⊗ 400/800(h) mm



Sac en nylon matelassé



Totems (L Banner)

Lightning



Totem en «L» populaire combinant stabilité avec changement rapide de visuel. Facile à assembler et léger à transporter.

Matière	Aluminium
Visuel	Recto seul
Fixation du visuel	Rail clippant haut et bas
Utilisation	Autoportant avec pied stabilisateur
Transport	Sac avec tube

Lightning 800 mm	UB195-C	⊗ 2070(h) x 805(l) x 510(p) mm
------------------	---------	--------------------------------



Sac avec tubes inclus



Totems (X Banner)

Beijing Lite



Totem en X au cadre ultra-léger. Très facile à assembler et compact une fois plié.

Matière	Fibre de verre
Visuel	Recto seul
Fixation du visuel	Oeillets
Utilisation	Autoportant
Transport	Sac en coton léger

800 mm	WH358-8X18-01	1600(h) x 600(l) x 500(p) mm
--------	---------------	------------------------------



Beijing Lite - vue de dos



Visuel fixé par oeillets



Blizzard



Le Blizzard est un produit polyvalent, idéal pour toutes sortes d'événements d'entreprise, sportifs ou en plein air. Sa conception simple le rend très facile à assembler sur place, et comme il est réglable, il peut s'adapter à différents formats de visuels pour répondre à votre application.

Matière	Plastique, métal
Visuel	Ajustable en hauteur et en largeur
Visuel	Recto seul
Fixation du visuel	Oeillets
Capacité réservoir	12 litres
Résistance au vent	Jusqu'à 29 km/h
Transport	Sac non-matelassé (inclus)

Blizzard	UB701	1600/2100(h) x 600/800(l) x 540(p) mm
----------	-------	---------------------------------------



Sac non matelassé inclus





Drapeaux & Beach Flags

Les drapeaux imprimés attirent l'attention sur les marques, les produits, les services ou les locaux commerciaux. Leur taille, leur forme et leur mouvement les rendent immédiatement perceptibles. Fabriqués en aluminium, les mâts de drapeau Ultima Displays sont durables, faciles à assembler et à mettre en place, ce qui en fait des éléments publicitaires efficaces.

Diverses applications sont possibles : autoportante, sur poteau ou mobile. Nous disposons d'une vaste gamme d'embases, dont le choix dépend de l'application et de l'emplacement souhaité.

Drapeaux & Beach Flags

Imprimées sur une matière durable et résistante aux UV, les voiles des drapeaux sont disponibles en option simple ou double face. Ils peuvent être utilisés à l'intérieur ou à l'extérieur, dans des formes standards ou personnalisées.



Drapeaux sur pied - Zoom

Zoom Feather



Drapeau de forme plume très populaire. A compléter avec un large choix d'embases selon l'utilisation souhaitée. Des visuels imprimés sont disponibles avec un choix d'options simple ou double face. Idéal pour la publicité sur lieux de ventes, les expositions et événements intérieurs ou extérieurs.


Matière	Aluminium, fibre de verre (UB717-C200). Aluminium, acier (UB724-MINI-C330-C400-C500)
Visuel	Recto seul ou Recto-verso*
Fixation du visuel	Ganse
Résistance au vent	Jusqu'à 29 km/h

Zoom Feather 2,03 m	UB724-MINI	⊗ 2030(h) x 550(l) x 25(Ø) mm
Zoom Feather 2,40 m	UB717-C200	⊗ 2400(h) x 550(l) x 18(Ø) mm
Zoom Feather 3,08 m	UB724-C330	⊗ 3080(h) x 780(l) x 25(Ø) mm
Zoom Feather 3,51 m	UB724-C400	⊗ 3510(h) x 880(l) x 25(Ø) mm
Zoom Feather 4,65 m	UB724-C500	⊗ 4650(h) x 880(l) x 25(Ø) mm

* : Le recto-verso est disponible jusqu'au grand format



Fixation de la voile
avec crochet



Mât aluminium avec
élastique



Sac de transport inclus

Zoom Quill



Drapeau de forme goutte très populaire. A compléter avec un large choix d'embases selon l'utilisation souhaitée. Des visuels imprimés sont disponibles avec un choix d'options simple ou double face. Idéal pour la publicité sur lieux de ventes, les expositions et événements intérieurs ou extérieurs.


Matière	Aluminium, fibre de verre
Visuel	Recto seul ou Recto-verso*
Fixation du visuel	Ganse
Résistance au vent	Jusqu'à 29 km/h

Zoom Quill 1,90 m	UB717-C200	⊗ 1900(h) x 760(l) x 18(Ø) mm
Zoom Quill 2,54 m	UB717-C330	⊗ 2540(h) x 760(l) x 18(Ø) mm
Zoom Quill 3,23 m	UB717-C400	⊗ 3230(h) x 1140(l) x 25(Ø) mm
Zoom Quill 4,60 m	UB717-C500	⊗ 4600(h) x 1290(l) x 35(Ø) mm

* : Le recto-verso est disponible jusqu'au grand format



Fixation de la voile avec crochet



Mât aluminium avec élastique



Sac de transport inclus

Zoom Edge



Drapeau de forme rectangulaire offrant une grande surface de communication. A compléter avec un large choix d'embases selon l'utilisation souhaitée. Des visuels imprimés sont disponibles avec un choix d'options simple ou double face. Idéal pour attirer l'attention sur les aires de stationnement, lors d'expositions et d'événements, ou à l'extérieur d'un bâtiment ou de locaux.


Matière	Aluminium
Visuel	Recto seul ou Recto-verso*
Fixation du visuel	Ganse
Résistance au vent	Jusqu'à 29 km/h

Zoom Edge 1,95 m	UB751-C200	⊗ 1950(h) x 660(l) x 19(Ø) mm
Zoom Edge 2,89 m	UB751-C330	⊗ 2890(h) x 820(l) x 26(Ø) mm
Zoom Edge 3,91 m	UB751-C400	⊗ 3915(h) x 820(l) x 26(Ø) mm

* : Le recto-verso est disponible jusqu'au grand format



Fixation de la voile avec crochet



































Mât aluminium avec élastique

















Sac de transport inclus

Drapeaux sur pied - Embases

Embases lestables																			
Embase	Nom	Référence				Utilisation		Zoom Quill				Zoom Feather					Zoom Edge		
						Intér.	Extér.	1.90	2.54	3.23	4.60	2.03	2.40	3.08	3.51	4.65	1.95	2.89	3.91
	Pied de parasol	UF-ZMGMB	44 x 44 x 25 cm	1,2 kg vide 23 kg plein															
	Bouée de lestage	UB719-C	Ø 45 cm	0,3 kg vide 6 kg plein															

Embases métal & ciment																		
Embase	Nom	Référence			Utilisation		Zoom Quill				Zoom Feather					Zoom Edge		
					Intér.	Extér.	1.90	2.54	3.23	4.60	2.03	2.40	3.08	3.51	4.65	1.95	2.89	3.91
	Pied 4 branches Zoom	UB718-C	78 x 57 x 31 cm / Ø 45 cm	0,75 kg														
	Embase Croisillon Zoom	UB718-01	77 x 60 x 31 cm	4,1 kg														
	Pied de voiture Zoom	UB721-C	58 x 33 x 20 cm	1,65 kg														
	Embase ciment avec adaptateur inclus	UF-ZMCEM003	Ø 45 x 35 cm	22,5 kg						-						-	-	-
	Embase croix Zoom 14,5 kg	UB723-C14B	100 x 60 x 10 cm	14,5 kg														
	Embase carrée Zoom 9 kg	UB723-C9B	48 x 48 x 18 cm	9 kg														
	Embase carrée Zoom 13 kg	UB723-C13B	48 x 48 x 18 cm	13 kg														

Pieds piquet																		
Embase	Nom	Référence			Utilisation		Zoom Quill				Zoom Feather					Zoom Edge		
					Intér.	Extér.	1.90	2.54	3.23	4.60	2.03	2.40	3.08	3.51	4.65	1.95	2.89	3.91
	Zoom Piquet en métal	UB720-C	77 x 10 cm Ø 2 cm	4,1 kg														

Zoom+ Arch



Ce drapeau en forme d'arcade d'une hauteur de 3m et d'une largeur de 4m, est parfaitement adapté pour définir des entrées lors de manifestations sportives ou événementielles. Utilisation recommandée avec 2 embases empilées de chaque côté (en option). Utilisée avec un visuel plein, votre Zoom+ Arch se transforme en un mur d'images grand format pour l'extérieur, facile à monter et économique.

Matière	Mât en fibre de verre GRP - embouts acier chromés, crochet plastique
Visuel	Recto seul
Fixation du visuel	Ganse
Résistance au vent	Jusqu'à 19 km/h

Zoom+ Arch	ZOOM+ARCH	☞ 2500/3000(h) x 4000(l) mm*
Embase plastique superposable (en option)	UF-ZMSWB	☞ 162,5 (h) x 642 (l) mm

* : La hauteur et la largeur peuvent varier en fonction de la taille et de la forme du visuel



Livré avec 1 mât à élastique en 6 parties, 2 tiges d'embase et crochets



Voile fixée avec crochet plastique



Base lestable avec de l'eau



Poignée pour faciliter le transport



Shimmer



Drapeau sur pied télescopique économique avec embase lestable incluse. Réglable jusqu'à 3m de haut, le système est livré avec une base qui peut être remplie d'eau ou de sable pour une stabilité optimale. Sacs de transport en option. Peut être utilisé à l'intérieur ou à l'extérieur et est très simple et facile à déployer.

Matière	Mât aluminium, embase plastique
Mât	Télescopique (1540/2850 mm)
Visuel	Recto seul
Fixation du visuel	Ganse imprimée
Capacité réservoir	14 litres
Résistance au vent	Jusqu'à 29 km/h

Shimmer	WD102-01	☞ 1620/3000(h) x 630(l) x 385(p) mm
---------	----------	-------------------------------------

Le plus économique



Wind Dancer



Drapeau télescopique imposant mesurant 5 m de haut lorsqu'il est entièrement assemblé et qui ne manquera pas de faire de l'effet lors de tout événement extérieur. Embase lestée avec de l'eau ou du sable pour une stabilité optimale. Sacs de transport disponibles en option.

Matière	Mât aluminium, embase plastique
Mât	Télescopique
Visuel	Recto seul ou Recto-verso
Fixation du visuel	Oeillets
Capacité réservoir	66 litres
Résistance au vent	Jusqu'à 29 km/h

Wind Dancer	WD105	2900/5300(h) x 1000(l) x 1000(p) mm
-------------	-------	-------------------------------------



Drapeau sur potence

Mistral




Le Mistral est un système de drapeaux extérieurs fixes conçus pour être montés sur potence ou mural. Il est parfait pour la publicité ou la promotion d'une marque ou d'un événement en milieu urbain. Le système se fixe directement sur un poteau ou un mur et s'ajuste pour s'adapter à différentes hauteurs de visuels. Cette solution est particulièrement efficace lorsqu'elle est répétée sur une série de poteaux.

Matière	Tubes en fibre de verre GRP, aluminium
Tube	Hauteur ajustable
Visuel	Recto-verso
Fixation du visuel	Fourreau
Résistance au vent	Jusqu'à 40 km/h

Mistral	UB725-01	2000(h) x 890(l) mm
---------	----------	---------------------

Fixations murales non fournies.
NB: dans le cas de l'utilisation d'un visuel en bâche, nous recommandons d'y créer des fentes coupe-vent pour réduire la pression du vent sur le visuel et prolonger sa durée de vie.

Fixation possible
sur un poteau
ou un mur



Fixation sur poteau

Drapeau mobile

Street Flag




Le support publicitaire idéal pour une utilisation itinérante. Parfaitement adapté pour promouvoir des événements et des actions d'organisations humanitaires, pour signaler votre présence lors de salons ou pour organiser un groupe de visite ! Ce sac à dos, robuste et léger à la fois, peut être utilisé avec quatre formes de drapeau différentes, créées à partir des mâts fournis.

Matière	Sac à dos en nylon renforcé, mâts en composite de carbone
Visuel	Recto seul
Fixation du visuel	Ganse ou oeillets (X-banner)
Formes de visuel	Feather - Quill - Shimmer - X-banner

Street Flag	UF-ZMSTF-01	540(h) x 310(l) x 80(p) mm
-------------	-------------	----------------------------



Un seul sac peut être utilisé avec 4 formes de voiles !



Compartiment zippé pour ranger les visuels



Bretelles renforcées, ceinture réglable et poche filet sur les côtés



Rangement pour les mâts et les tiges



Tentes

Profitez des événements en plein air avec une structure temporaire et créez des opportunités de marketing supplémentaires. Les tentes avec imprimé personnalisé protègent les clients des intempéries et constituent en même temps une solution marketing attrayante.

Les tentes pop-up sont des structures temporaires idéales pour une utilisation en intérieur ou en extérieur, permettant une publicité unique et percutante sur des canopys et des murs entièrement imprimés. Fabriquées en aluminium ou en acier dans différents formats, les tentes sont faciles à transporter, à monter et à démonter. Parfaites pour les événements de courte durée, les salons professionnels et les expositions.

Tentes

Pour une structure plus unique et non conventionnelle, la tente gonflable Bora est idéale. Simple à gonfler pour un montage rapide, la Bora Tent offre également la personnalisation du canopi et des murs en option. Les visuels peuvent être facilement remplacés, permettant ainsi de réutiliser les structures lors de divers évènements.



Tentes pliables

Zoom Tent Eco




Fabriquée en acier traité epoxy blanc, la Zoom Tent Eco est la solution la plus économique de notre gamme de tentes. Rapide et facile à déployer, la tente de 3x3m peut facilement accueillir une table de 2,4m de large, ce qui en fait une solution idéale pour les marchés ou les événements sportifs. La structure abrite facilement jusqu'à cinq personnes et se replie complètement dans un sac de transport portable à roulettes. Canopi et parois latérales personnalisables en option.



Matière	Structure acier, connecteurs et pieds plastique
Visuel	Recto-verso (Mur) / Recto seul (Canopi)
Coloris du visuel	Blanc (Standard) / Personnalisé (en option)
Fixation du visuel	Velcro
Fixation au sol	Sardines et cordelettes (incluses)
Résistance au vent	Jusqu'à 29 km/h
Transport	Sac à roulettes

Zoom Tent Eco 3x3	FD33-SQF	Ⓢ 3315/3510(h) x 3310(l) x 3310(p) mm
-------------------	----------	---------------------------------------

Mur	FD33-FWW	Coloris : Blanc
Canopi	FD33-CTW	Coloris : Blanc



Système de verrouillage



Support central



Zoom Tent



Assurez-vous que votre événement soit un succès, qu'il pleuve ou qu'il vente, grâce à notre Zoom Tent ! Structure légère en aluminium avec système d'ouverture parapluie, qui se déplie et se replie en quelques minutes sans outils. Habillez-la avec un canopi, un mur ou un demi-mur aux couleurs standard ou impression personnalisée. Disponible en 4 formats.




Matière	Structure aluminium, connecteurs plastique
Visuel	Recto-verso (Mur, demi-mur) / Recto seul (Canopi)
Coloris du visuel	Blanc / Noir (Standard) / Personnalisé (en option)
Fixation du visuel	Velcro / Fourreau (Demi-mur)
Fixation au sol	Sardines et cordelettes (incluses)
Résistance au vent	Jusqu'à 29 km/h
Transport	Sac à roulettes

Structure 2x2	ZT22-XAF-01	☉ 3160(h) x 2000(l) x 2000(p) mm
Structure 3x3	ZT33-XAF-01	☉ 3160(h) x 2920(l) x 2920(p) m
Structure 3x4.5	ZT345-XAF-01	☉ 3160(h) x 4300(l) x 2920(p) mm
Structure 3x6	ZT36-XAF-01	☉ 3160(h) x 5800(l) x 2920(p) mm

Canopi	ZTXX-CTK/W	Coloris : Noir / Blanc
Mur	ZTXX-FWK/W	Coloris : Noir / Blanc
Demi-mur	ZTXX-HWK/W	Coloris : Noir / Blanc

Accessoires :

Lestage 8 kg (paire)	ZT-BASE-02
Barre demi-mur 2-3 m	ZT33-MTB



Structure parapluie



Poids de lestage
(en option)



Verrouillage automatique



Manivelle pour
tendre le canopi





Tentes gonflables

Bora Tent



La tente gonflable Bora est une solution robuste et attrayante pour les expositions extérieures. Créer de l'ombre et un abri pour l'accueil d'un point d'information, une zone de rafraîchissement ou un point de rencontre qui valorise efficacement votre marque. Large surface d'impression sur le canopi et les parois latérales. La tente Bora utilise la technologie à air captif : silencieux et autonome une fois gonflée.



Matière	TPU (Polyuréthane Thermoplastique), doublure polyester
Visuel	Recto seul
Coloris du visuel	Blanc / Noir / Bleu / Rouge (en standard) Full Graphic (en option)
Fixation du visuel	Fermeture Eclair (Standard) / Velcro (si option Full graphic)
Fixation au sol	Sardines (en option)
Résistance au vent	Jusqu'à 39 km/h (avec fixation au sol)
Transport	Sac (inclus)


Bora Tent	INFT3-2Z	2450(h) x 3200(l) x 3200(p) mm
-----------	----------	--------------------------------

Canopi	INFT3-CZ-W/BL/B/R	Coloris : Blanc / Noir / Bleu / Rouge
Porte	INFT3-WA-W/BL/B/R	Coloris : Blanc / Noir / Bleu / Rouge

Accessoires :	
Gonfleur Electrique 400W	INFTA-PE4EU
Sardines plastique (x20)	UI00853-20



Gonfleur électrique 400W en option



Valve de gonflage



Sac de transport



Comptoirs

Les comptoirs donnent un caractère professionnel à toute exposition, événement ou espace de vente. Ils créent un espace utile pour l'exposition et la présentation, avec la possibilité d'ajouter des visuels personnalisables, un atout supplémentaire pour la promotion de produits ou services. Ils sont également équipés d'espaces de rangement pratiques.

Les comptoirs Ultima Displays sont disponibles dans différentes gammes de prix. Plusieurs formes et dimensions sont proposées en fonction des besoins. Des comptoirs lumineux mettront en valeur une zone d'accueil ou de réception, tandis que des comptoirs adaptés pour l'extérieur permettront de promouvoir un produit ou un service lors d'événements outdoor.

Comptoirs

Les comptoirs se prêtent parfaitement à toute exposition promotionnelle ou événement pour compléter un fond de scène ou mettre en valeur un espace en particulier. Ce sont les alliés idéaux des campagnes marketing.



Comptoirs promotionnels - Non lumineux

Comptoir Pop-up



Comptoir parapluie léger et pratique offrant une grande surface pour accueillir vos invités. Se range de manière compacte dans son grand sac à roulettes renforcé.

Matière	Aluminium, plastique et tablette MDF
Assemblage	Verrouillage magnétique
Pliable	Oui
Tablette	Pliable - coloris hêtre
Etagères	4
Fixation du visuel	Barres, suspentes et ruban magnétiques (inclus). Recommandé avec des visuels de 440 microns min. (en option)
Transport	Sac à roulettes avec tube carton

Pop-up 2x2	PUC22C-C	985(h) x 1290(l) x 465(p) mm
------------	----------	------------------------------



Structure Comptoir Pop-up 2x2



Connecteurs magnétiques



Sac de transport à roulettes




Comptoir Hop-up



Comptoir parapluie léger et résistant à la fois, facile à assembler avec un visuel d'un seul tenant qui reste fixé à la structure une fois repliée. L'unité est équipée d'un comptoir en hêtre et offre un accueil parfait aux invités.

Matière	Aluminium, plastique, tablette MDF et étagère polycarbonate
Assemblage	Connecteurs plastiques
Pliable	Oui
Tablette	Hêtre
Etagères	1
Fixation du visuel	Velcro
Transport	Sac de transport

Hop-up	HU301-001-C	1020(h) x 1060(l) x 360(p) mm
--------	-------------	-------------------------------



Détail du contenu



Connecteurs plastiques



Carry bag included

Le comptoir se replie avec le visuel



Étagère incluse

Comptoir Modulate™



Le comptoir Modulate™ se compose d'un cadre tubulaire en aluminium, d'une tablette et d'une housse imprimée avec fixation par fermeture éclair. Grâce au système magnétique MagLink intégré dans la structure, il est possible de connecter plusieurs comptoirs simplement en les rapprochant et ainsi créer de vastes surfaces d'accueil. Le comptoir Modulate™ est une construction entièrement sans outil qui peut être déployée en quelques minutes.

BREVET
DEPOSE

MODULATE™

Matière	Tubes aluminium Ø 30 mm, tablette/étagère MDF
Assemblage	Bouton-poussoir
Pliable	Non
Tablette	Noir
Etagères	1 (en option)
Fixation du visuel	Fermeture éclair
Transport	Sac de transport matelassé, séparateur interne

Comptoir Modulate™	FORM-MOD-CNTR	Ⓜ 1015(h) x 800(l) x 600(p) mm
Etagère	FORM-MOD-CNTR-02	Ⓜ 9 (h) x 770 (l) x 571 (p) mmm



Utilisez-le
seul...
... ou combiné,
simplement à l'aide des
aimants intégrés !

2 finitions possibles
(avec ou sans tablette
apparente)



Taquet fixé sous l'étagère



Etagère en option


Comptoir Basic Courbe




Le comptoir Basic courbe est une solution économique au design fonctionnel et élégant, idéal comme comptoir d'accueil ou point d'information. Le comptoir est fabriqué à partir d'une jupe en Corex enroulable pour créer la forme incurvée, d'une tablette et d'une base thermoformée. Une ouverture est prévue à l'arrière du comptoir pour y stocker du rangement. Un visuel peut également être appliqué sur la jupe pour promouvoir un message ou une marque.

Matière	Tablette/socle MDF, jupe Corex
Assemblage	Emboîtement - sans outils
Pliable	Non
Tablette	Hêtre / noir ou noir / blanc - réversible
Etagères	1 (en option)
Transport	2 Sacs de transport - inclus

Comptoir avec tablette hêtre/noir	PK922	📏 925(h) x 910(l) x 480(p) mm
Comptoir avec tablette noir/blanc	PK922-BLK	📏 925(h) x 910(l) x 480(p) mm



Tablettes et bases de couleur réversibles



Jupe cannelée grise



Sacs de transport inclus



Counta



Comptoir de démonstration en PVC blanc, léger et portable, utilisable en intérieur. Fronton, mâts et étagère inclus. Idéal pour les environnements de vente au détail, les événements ponctuels et les promotions.

Matière	PVC
Assemblage	Emboîtement - sans outils
Pliable	Oui
Tablette	Non
Etagères	1
Fixation du visuel	Encastrement
Transport	Sac de transport (inclus)

Counta	PC607	📏 Comptoir avec fronton - 2195(h) x 805(l) x 450(p) mm 📏 Fronton - 280(h) x 680(l) x 20(p) mm
--------	-------	--------------------------------------------------------------------------------------------------

Comptoir promotionnel, idéal pour une application retail



Sac de transport inclus



Etagère pour stockage



Comptoirs promotionnels - Rétro-éclairé

Comptoir Embrace+ LED



Comptoir parapluie rétroéclairé pliable avec encadrement aluminium pour habillage avec visuel textile à jonc. Il mettra en valeur les points de communications grâce à sa fonction rétro-éclairée. Le comptoir Embrace ne nécessite aucun outil pour son assemblage, il est léger et ultra portable. Il se range aussi facilement qu'il s'installe !



Matière	Aluminium, plastique et tablette MDF
Assemblage	Connecteurs plastiques
Pliable	Oui
Tablette	Coloris blanc
Fixation du visuel	Jonc PVC 3 mm
Transport	Sac de transport (inclus)
Accessories	Bandeau LED inclus

Embrace+ LED	EMB-PL-CNTR-LED-01	1022(h) x 1040(l) x 310(p) mm
--------------	--------------------	-------------------------------



Structure pliable

360°



Fixation du visuel
par jonc PVC



Barettes LED



Sac

Comptoir Illumigo™



La banque d'accueil lumineuse recto verso la plus économique du marché. Installation rapide et sans outils. Facile à transporter dans sa boîte en carton compartimentée ou dans le sac à roulettes vendu en option. Idéal pour une utilisation en environnement retail ou salons.

Matière	Aluminium 100 mm, tablette MDF
Assemblage	Sans outils
Pliable	Non
Tablette	Blanc
Fixation du visuel	Jonc PVC 3 mm
Transport	Boîte de transport avec poignée et compartiments
Système d'éclairage LED	Tangentiel à LED inclus

Illumigo™ EU	ILLGO-COUNTER-EU	1045(h) x 1040(l) x 420(p) mm
Sac Illumigo™	ILLGO-BAG	1160(h) x 460(l) x 190(d) mm



Sac Illumigo™ en option




Boîte de transport



Bandeau LED
déjà pré-assemblé
sur le cadre

Pieds latéraux en
acier offrant une
grande stabilité



Comptoirs d'exposition - Non lumineux

Comptoir Vector Droit



Comptoir robuste fabriqué à partir de profilés Vector full graphic. Angles arrondis pour un visuel de tension homogène. Egalement disponible en sur-mesure avec ou sans porte. Production à la commande.

Matière	Aluminium, tablette/étagère MDF
Assemblage	Verrou quart de tour et clé Allen
Pliable	Non
Tablette	Hêtre / noir / blanc
Etagères	1
Fixation du visuel	Jonc PVC 3 mm
Transport	2 sacs de transports - en option

1000 mm - Hêtre	VSCB-BI	Ⓢ 1015(h) x 1040(l) x 545(p) mm
1000 mm - Noir	VSCB-BK	Ⓢ 1015(h) x 1040(l) x 545(p) mm
1000 mm - Blanc	VSCB-WH	Ⓢ 1015(h) x 1040(l) x 545(p) mm

1000 mm avec porte à verrou - Hêtre	VSCB-D-BI	Ⓢ 1015(h) x 1040(l) x 545(p) mm
1000 mm avec porte à verrou - Noir	VSCB-D-BK	Ⓢ 1015(h) x 1040(l) x 545(p) mm
1000 mm avec porte à verrou - Blanc	VSCB-D-WH	Ⓢ 1015(h) x 1040(l) x 545(p) mm

2000 mm - Hêtre	VSCB-2-BI	Ⓢ 1015(h) x 2040(l) x 545(p) mm
2000 mm - Noir	VSCB-2-BK	Ⓢ 1015(h) x 2040(l) x 545(p) mm
2000 mm - Blanc	VSCB-2-WH	Ⓢ 1015(h) x 2040(l) x 545(p) mm

Sac avec tube (comptoir)	AB120AM
Sac de transport (étagère et tablette)	AB914


3 coloris disponibles :



Visuel textile avec jonc PVC



Sac de transport en option



Vues de dos : comptoirs 2000 mm et 1000 mm avec porte à verrou

Comptoir Vector Courbe




Comptoir élégant et solide fabriqué à partir de profilés Vector full graphic.
Disponible en sur-mesure. Production à la commande.

Matière	Aluminium, tablette/étagère MDF
Assemblage	Verrou quart de tour et clé Allen
Pliable	Non
Tablette	Hêtre / noir / blanc
Etagères	1
Fixation du visuel	Jonc PVC 3 mm
Transport	2 sacs de transports - en option
Disponibilité	Production à la commande

Hêtre	VCCB-BI	1015(h) x 1340(l) x 540(p) mm
Noir	VCCB-BK	1015(h) x 1340(l) x 540(p) mm
Blanc	VCCB-WH	1015(h) x 1340(l) x 540(p) mm

Sac de transport (étagère et tablette)	AB916
Sac de transport (comptoir)	ABVSS-03



Sac de transport en option

Visuel avec jonc PVC



Comptoirs d'exposition - Rétro-éclairé

Comptoir Vector LED 125 mm



Comptoir droit rétro-éclairé aux angles arrondis, pour un rendu optimal et homogène en Full Graphic. Donnez de l'allure à votre réception.

Matière	Aluminium 125 mm, tablette MDF
Assemblage	Par équerre à visser
Pliable	Non
Tablette	Hêtre / noir / blanc
Etagères	Kit étagère en option
Fixation du visuel	Jonc PVC 3 mm
Transport	Sac de transport en option
Système d'éclairage LED	Tangentiel à LED inclus

Hêtre	VSCB125-100-BI	1015(h) x 1040(l) x 540(p) mm
Noir	VSCB125-100-BK	1015(h) x 1040(l) x 540(p) mm
Blanc	VSCB125-100-WH	1015(h) x 1040(l) x 540(p) mm

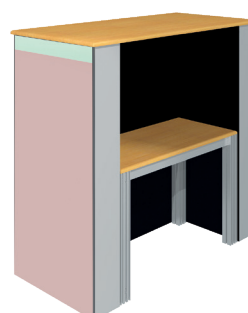
Kit étagère	VSCS125-100	515 (h) x 732 (l) x 365 (p) mm
Sac pour comptoir	ABVSS-03	
Sac pour tablette	AB914	



Assemblage de sections en angle par équerre à visser

Angles arrondis full graphic

Barettes LED





Barrières

Les systèmes de barrières permettent de diviser l'espace et de gérer les files d'attente, Ils offrent également un espace idéal pour afficher des messages publicitaires.

Pour délimiter les espaces, les Economy Café permettent de créer une zone temporaire facilement modifiable selon vos besoins. Ils sont faciles à assembler, à mettre en place et à stocker. Les Economy café peuvent être utilisés à l'intérieur et à l'extérieur.

Les systèmes de barrières rétractables Basics Leader, sont utiles pour contrôler les files d'attente en structurant le flux des clients. Ils conviennent à un usage intérieur et extérieur.

Barrières

Les systèmes de barrières peuvent être utilisés pour contrôler les files d'attente, en fournissant des couloirs structurés permettant de gérer et d'aider les clients à se regrouper.



Délimitateur - Gamme Standard

Economy Café



Un moyen économique de délimiter les espaces à l'extérieur des restaurants, bars, centres commerciaux et cafés. Les traverses sont disponibles en 1m, 1,5m et 2m. Il est donc facile et rapide de calculer le nombre de barrières nécessaires pour définir votre espace. Pour configurer votre projet, ajoutez la traverse de votre choix ainsi qu'un poteau et une embase supplémentaires. Un habillage en textile ou bâche est proposé en option.



Matière	Acier inoxydable
Visuel	Recto verso
Fixation du visuel	Fourreau haut sur traverse et oeillets bas
Poids	9,13 kg (pied et potelet)

Traverse 1000 mm	UB214-1000	⌀ 25(h) x 1140(l) mm
Traverse 1500 mm	UB214-1500	⌀ 25(h) x 1940(l) mm
Traverse 2000 mm	UB214-2000	⌀ 25(h) x 2440(l) mm
Pied	UB214B	⌀ 360 (Ø) mm
Potelet	UB214P	⌀ 960 (h) mm
Attaches (paires)	UB214-SC	



L'option de fixation par oeillets permet au visuel de suivre les mouvements du vent



Attaches pour visuel avec oeillets



Traverse



Pied et potelet

Gestion file d'attente - Gamme Standard

Basic Leader



Système de barrières rétractables, idéal pour une utilisation dans les points de vente, bureaux de poste, cinémas et aéroports. Un système complet nécessite deux jeux de poteau et embase. La sangle rétractable est disponible sous la forme d'une cassette séparée qui s'insère dans le poteau et peut être déployée jusqu'à une longueur de 2 mètres.

Matière	Acier, aluminium et plastique
Coloris	Noir (potelet et base) Noir (sangle)

Kit Basics Leader - Potelet-base Noir	SP-800B-B	 950(h) x 2250(l) x 350(p)
---------------------------------------	-----------	-------------------------------------------------------------------------------------------------------------



Cassette à sangle rétractable



Accessoires

Porte-documents, large choix de sacs et valises ainsi que toute une gamme d'éclairage LED sont proposés pour exposer, protéger ou mettre en valeur un message, une marque ou une campagne publicitaire.

Accessoires

Vous pouvez parfaire votre stand d'exposition en sélectionnant différents produits dans notre gamme d'accessoires.

Ces produits complémentaires sont souvent utilisés pour promouvoir une marque de façon plus percutante, présenter de manière professionnelle une documentation, ou ajouter des points d'intérêt / rendre votre stand plus visible en utilisant des éclairages.



Porte documents - Gamme Standard

Zed-Up Lite



Le porte-documents en aluminium de référence. Élégant et pratique, il se rétracte entièrement pour faciliter son transport dans sa valise rigide.

Matière	Acrylique et aluminium anodisé
Coloris	Anodisé
Format des documents	A5 / A4 / A3
Poches/Bacs	6
Recto-verso	Oui
Transport	Valise rigide (incluse)

A5 (6 bacs)	AS318-002	Ⓢ 1115(h) x 210(l) x 280(p) mm
A4 (6 bacs)	AS315-002	Ⓢ 1460(h) x 256(l) x 370(p) mm
A3 (6 bacs)	AS319-002	Ⓢ 1420(h) x 470(l) x 370(p) mm



Valise rigide incluse



Porte documents - Gamme Premium

Kit Porte-documents et Linear Visuel



Porte-documents robuste et polyvalent permettant d'afficher un message promotionnel tout en proposant de la documentation. Le mât comprend un visuel rigide qui peut être façonné à la forme pour s'adapter au besoin en communication, ce qui le rend idéal pour les présentations en magasins.

Matière	Aluminium anodisé (mât), acier (base)
Coloris	Anodisé
Format des documents	A4
Poches/Bacs	3 - inclus
Double-sided	Non
Visuel	Recommandé avec support PVC rigide 5 mm
Transport	En option - sacs en nylon
Disponibilité	Production à la commande

Kit Linear Visuel et Porte-documents	LK026-001	Ⓢ 2060(h) x 523(l) x 450(p) mm
--------------------------------------	-----------	--------------------------------



Eclairage - Gamme Standard

Powerspot 950/1000 LED



Spot LED noir économique et particulièrement adapté à une utilisation avec des stands parapluie.

Matière	Aluminium et plastique
Orientation	Orientable à 270° - bras droit
Puissance restituée	90 Watt
Consommation	12 Watt (1400 Lumens/5500 Kelvins)
Connexion en série	2 max
Kit double inclut	2 spots + 2.5 m câble d'alimentation + 1 transformateur
Prise UK & EU	Oui (tournevis cruciforme requis)



KIT double	PS950-1000-LED-BDLK	425(h) x 103(l) x 29(p) mm
------------	---------------------	----------------------------



Transformateur inclus

Eclairage - Gamme Premium

Spot LED Flood



Le projecteur à LED est un moyen élégant et économique d'éclairer toute une gamme de stands d'exposition, y compris les stands parapluie, les stands Formulate et une gamme de systèmes modulaires. Ne vous laissez pas tromper par son design compact, ce petit luminaire LED est capable de produire 1200 Lumens tout en ne consommant qu'une petite quantité d'énergie, ce qui le rend bien plus efficace que les équivalents halogènes. Reliez jusqu'à 5 spots entre eux à partir d'un seul transformateur, donc nul besoin de transformateurs supplémentaires, il suffit de les raccorder entre eux avec les câbles de liaison fournis.

Matière	Aluminium et plastique
Puissance restituée	80 Watt
Consommation	12 Watt (1200 Lumens/5631 Kelvin)
Connexion en série	Jusqu'à 5 spots avec un transformateur
Kit double inclut	2 spots + 2.5 m câble d'alimentation + 1 transformateur
Prise UK & EU	Oui (tournevis cruciforme requis)



KIT double	LED-FLOOD-ARM-BDLK	483(h) x 295(l) x 60(p) mm
------------	--------------------	----------------------------

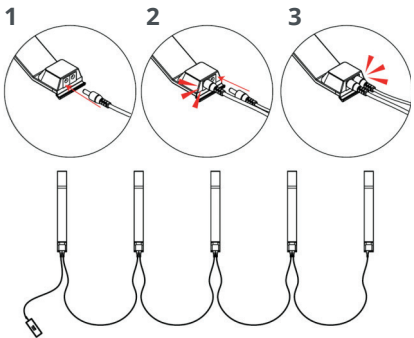


Boite de transport



Transformateur inclus

Connexion en série jusqu'à 5 spots avec un seul transformateur




Spot LED Strip



Le spot Strip est conçu pour fonctionner avec une large gamme de stands d'exposition, y compris les stands parapluie, les stands Formulate et une gamme de stands modulaires. Il est doté d'une tête large unique, permettant une plus grande diffusion de la lumière, et ainsi éclairer une plus grande partie de votre message. Reliez jusqu'à 5 spots entre eux à partir d'un seul transformateur, donc nul besoin de transformateurs supplémentaires, il suffit de les raccorder entre eux avec les câbles de liaison fournis.

Matière	Aluminium et plastique
Puissance restituée	80 Watt
Consommation	12 Watt (1200 Lumens/5631 Kelvin)
Connexion en série	Jusqu'à 5 spots avec un transformateur
Kit double inclut	2 spots + 2.5 m câble d'alimentation + 1 transformateur
Prise UK & EU	Oui (tournevis cruciforme requis)

Tête orientable



KIT double	LED-STRIP-ARM-BDLK	520(h) x 100(l) x 35(p) mm
------------	--------------------	----------------------------



Boite de transport



Transformateur inclus

Spot LED Exhibition



Spécialement conçu pour nos solutions modulaires Linear et Vector, ce modèle ne nécessite aucune fixation supplémentaire, il suffit de le brancher et de l'allumer. Son design est élégant et se démarque par sa conception en aluminium qui permet à la chaleur de se dissiper sur l'ensemble du bras, évitant ainsi toute émission de chaleur et permet une utilisation prolongée sans surchauffe. Reliez jusqu'à 5 spots entre eux à partir d'un seul transformateur, donc nul besoin de transformateurs supplémentaires, il suffit de les raccorder entre eux avec les câbles de liaison fournis.

Matière	Aluminium et plastique
Puissance restituée	80 Watt
Consommation	12 Watt (1200 Lumens/5631 Kelvin)
Connexion en série	Jusqu'à 5 spots avec un transformateur
Kit simple	1 spot + 2.5 m câble d'alimentation
Kit double	2 spots + 2.5 m câble d'alimentation + 1 transformateur
Prise UK & EU	Oui (tournevis cruciforme requis)

Idéal pour stands modulaires



KIT double	LED-EXHIB-ARM-BDLK	455(h) x 50(l) x 55(p) mm
KIT simple	LED-EXHIB-ARM-B	455(h) x 50(l) x 55(p) mm



Boite de transport



Transformateur inclus

Eclairage - Accessoires

Recommandations d'utilisation des spots et fixations

						
Fixation intégrée ou livrée avec le spot	Kit de fixation universelle US901-C	Fixation pour profilé Vector VLF	Fixation pour profilé Linear US-LINEAR	Fixation pour stand parapluie Hop-up HUILF	Fixation spot LED pour mur US902-C	Clamp de Fixation pour tubes Ø 30mm US903
Utilisation compatible avec :						
 Spot LED Flood LED-FLOOD-ARM-BDLK	> Quick +	> Pour panneaux de 3 à 30mm d'épaisseur	> Vector	> Linear	> Hop-up	> Quick Impact > Quick + > Hop Up > Formulate > Modulate™
 Spot LED Strip LED-STRIP-ARM-BDLK	> Quick +	> Pour panneaux de 3 à 30mm d'épaisseur	> Vector	> Linear	> Hop-up	> Quick Impact > Quick + > Hop Up > Formulate > Modulate™
 Spot LED Exhibition LED-EXHIB-ARM-B	> Linear > Vector					> Formulate > Modulate™
 Powerspot 950-1000 LED PS950-1000-LED-BDLK	> Quick Impact > Quick + (sauf) > Quick+ (tower) > Hop-up	> Pour panneaux de 3 à 30mm d'épaisseur	> Vector	> Linear		> Formulate > Modulate™

Convertir votre prise UK en version EU



Solutions de transport portables

Zenith



La valise Zenith en polyéthylène moulé résistant offre de multiples fonctionnalités. Solution de transport polyvalente et ultra-portable, procurant un maximum de stockage pour les stands parapluie, murs d'images, enrouleurs et extrusions. Elle peut également se convertir en comptoir en ajoutant une tablette et une jupe imprimée (en option).

Matière	Polyéthylène moyenne densité (MDPE) / Métal
Roulettes	2
Poignée	1
Accessoires	Tablette hêtre Jupe imprimée (en option)

Zenith	AC600	(Dimensions externes) 956(h) x 600(l) x 400(p) mm
--------	-------	---------------------------------------------------

Ancillaries :


Tablette (hêtre)	CO401-C	15 (h) x 640 (l) x 420 (p) mm
------------------	---------	-------------------------------



956 mm



A roulettes
pour faciliter le
transport



Tablette valise Zenith -
coloris hêtre



Couvercle avec
compartiments en mousse
pour stocker 2 spots



Jupe imprimée et
tablette (en option)

Sac Illumigo™



Sac à roulettes pour transporter l'Illumigo™ 2x1, l'Illumigo™ Retail, l'Illumigo™ One ou le comptoir Illumigo™.

Matériau	Nylon
Coloris	Noir
Roulettes	Oui
Poignée	2

Illumigo™ bag	ILLGO-BAG	☞ (Dimensions internes) 1160(h) x 460(l) x 190(p) mm
---------------	-----------	------------------------------------------------------



Roulettes



Compartiment interne pour le visuel



Poignée de transport



Sac avec tube



Sac en Nylon avec tube en carton et bandoulière offrant une protection supplémentaire pendant le transport.

Visuels jusqu'à 850 (h) mm	AB120M	☞ 880 (h) x 155 (Ø) mm
Visuels jusqu'à 1050 (h) mm	AB120AM	☞ 1080 (h) x 155 (Ø) mm
Visuels jusqu'à 1550 (h) mm	AB120DM	☞ 1580 (h) x 155 (Ø) mm



Sac sans tube



Sac en Nylon avec bandoulière offrant une protection supplémentaire pendant le transport.

Visuels jusqu'à 850 (h) mm	AB120	☞ 850 (h) x 155 (Ø) mm
Visuels jusqu'à 1050 (h) mm	AB120A	☞ 1050 (h) x 155 (Ø) mm
Visuels jusqu'à 1550 (h) mm	AB120D	☞ 1550 (h) x 155 (Ø) mm



Solutions de transport d'exposition

Sac de transport modulaire économique



Solution économique pour transporter les configurations modulaires (stands, cadres...) et en particulier les modules Vector.

Matière	Nylon et intérieur MDF
Coloris	Noir
Roulettes	Oui
Contenance	Jusqu'à 115 litres par caisson

Sac Vector/Linear	AB-LINEAR	📏 (Dimensions internes) 1370(h) x 290(l) x 290(p) mm
-------------------	-----------	------------------------------------------------------



Roulettes et pieds stabilisateurs



Ouverture zippée



Poignée de transport

Sac de transport modulaire Premium



Sac à roulettes idéal pour transporter, protéger et stocker les stands d'exposition, en particulier ceux fabriqués à base de modules standard (Vector, Formulate, Linear).

Matière	Nylon
Coloris	Noir
Roulettes	Oui
Poignée	2

Sac modulaire	AB-MODULAR-01	📏 (Dimensions externes) 1400(h) x 340(l) x 290(p) mm
---------------	---------------	------------------------------------------------------

Idéal pour transporter les stands Vector



Roulettes ø40mm



Poignée



2 pochettes de rangement à l'intérieur du rabat supérieur



Fond et extrémités renforcés avec un panneau bois

Caisse de transport pour cadre LED Vector 30 mm



Caisse de transport fabriquée à partir de carton et de bois pour protéger les cadres Led Vector 30 mm pendant le transport.

Matière Bois et carton

Poignée Non

900 x 50 x 850 mm	BOX-RTL-03	☞ 850(h) x 900(l) x 50(p) mm
1050 x 50 x 1250 mm	BOX-RTL-05	☞ 1250(h) x 1050(l) x 50(p) mm
1550 x 50 x 850 mm	BOX-RTL-02	☞ 850(h) x 1550(l) x 50(p) mm
1550 x 50 x 1250 mm	BOX-RTL-04	☞ 1250(h) x 1550(l) x 50(p) mm
2050 x 50 x 1020 mm	BOX-RTL-01	☞ 1020(h) x 2050(l) x 50(p) mm



Caisse de transport



Caisse en bois avec poignée, montée sur roulettes avec frein pour le transport de structures modulaires type stand (Vector, Linear). Un 2ème caisson peut être ajouté pour contenir un complément d'extrusions ou des accessoires. Des sangles sécuriseront l'ensemble.

Matière Bois

Roulettes Jeu de 4 dont 2 avec freins

Poignée Poignée de transport renforcée, sangle (5m) et couvercle

Contenance Jusqu'à 150 kg par caisson

Caisse à roulettes - 1350 mm	LNPC-1350-01	☞ 1350(h) x 400(l) x 350(p) mm
Caisse à roulettes - 2580 mm	LNPC-2580-01	☞ 2580(h) x 400(l) x 350(p) mm

Caisson empilable - 1350 mm	LNPC-1350	☞ 400 (h) x 1350 (l) x 350 (p) mm (dimensions intérieures)
Caisson empilable - 2580 mm	LNPC-2580	☞ 400 (h) x 2580 (l) x 350 (p) mm (dimensions intérieures)

Idéal pour stocker et transporter les modules Vector



Roulettes avec frein



Empilez jusqu'à 2 caissons



Impressions et confections sur-mesure

Pour vous garantir des visuels de qualité et adaptés à toutes les utilisations, nous avons sélectionné pour vous un large choix de supports d'impressions. Du patronage à la finition, nous vous garantissons une tenue et une qualité de confection optimale.

Si vous souhaitez un format spécial, des confections ou finitions particulières, nous vous invitons à contacter l'un de nos conseillers pour obtenir un devis sur-mesure.

Vous trouverez ci-dessous des suggestions de formats de visuels fréquemment utilisés.



Nappes de table
avec ourlet



Barrières de sécurité
Fixation par œillets (sandow non fournis)



Housse portiques antivol
Chaussette



Drapeau horizontal
Sangle renfort + anneaux demi rond



Nombreuses
formes
possibles

Pavillon vertical
Fourreau haut + renfort + sangles + œillet en haut à gauche + anneau demi-rond en bas à gauche



Autres suggestions
Demandez votre finition sur-mesure



Applications

Des solutions d'affichage créatives qui conviennent à une multitude d'applications industrielles.

Les produits d'affichage d'Ultima ne sont pas seulement multifonctionnels et, dans de nombreux cas, reconfigurables, mais ils peuvent également être utilisés pour une série d'applications différentes dans une multitude d'industries. Qu'il s'agisse de commerces ou d'établissements d'enseignement, d'événements sportifs en plein air, d'accueil ou d'événements d'entreprise, les solutions d'affichage créatives d'Ultima ne se limitent pas aux expositions.

Les pages suivantes sont un guide des endroits où les produits populaires d'Ultima Displays sont souvent utilisés, et également des endroits où ils pourraient être utilisés pour renforcer le message de la marque d'une manière vibrante et accrocheuse.




Retail

A l'heure de la digitalisation, le principal défi du Retail est de considérer l'expérience client sur le point de vente.

Vitrines



Animations commerciales



Signalétique retail



Pop-up store



Campagnes saisonnières



Soldes




Inaugurations de magasin



Click & collect



Showroom automobile



Activités de loisirs

Les activités de loisirs représentent une part très importante de l'économie. Les principaux bénéficiaires concernent une amélioration du bien-être et de la qualité de vie.



Signalétique intérieure



Signalétique extérieure



Affiches



Sites de musique



Signalisation d'hospitalité



Écran suspendu




Foires et marchés



Foyers de cinéma



Galleries d'art





Événements culturels

Les événements sociaux à portée nationale ou internationale impliquent un public nombreux et peuvent avoir des retombées retentissantes. L'organisation est souvent extrêmement complexe et demande des moyens de communication importants.

Avant premières de cinéma



Cérémonies de remise des prix



Événements sportifs professionnels



Événements sportifs amateurs



Collectes de fonds



Festivals



Journées portes ouvertes militaires



Campagnes électorales



Mode



Evénements d'entreprise

Les événements d'entreprise sont primordiaux pour permettre aux entreprises d'entretenir des relations et partenariats privilégiés avec leurs clients, commerciaux ou employés.



Lancements de produits



Lancements de marques



Réunions de vente



Evénements d'entreprises en plein air



Tables rondes



Dîners d'entreprises



Soirées de gala



Journées portes ouvertes



Showroom





Événements Universitaires

Les événements éducatifs, artistiques et culturels proposent des rencontres, des projets et des expérimentations pratiques. Le but est d'assurer la cohérence éducative artistique et culturelle pour l'ensemble des élèves.

Journée portes ouvertes



Vie sur le campus



Remise de diplôme



Freshers week



Exposition des diplômes



Salons de l'emploi



Étape de remise des diplômes



Services aux étudiants



Louer



Conférence

Préparer une conférence est une excellente idée pour se faire connaître, il s'agit d'un évènement à forte valeur ajoutée. Votre sujet doit communiquer sur une information exceptionnelle, nouvelle, ou informative et importante, en lien avec votre activité.



Conférences



Séminaires



Conférences de presse



Lancement du produit



Publicité dans le hall



Tournée de présentation



Mise en réseau



Salon professionnel



Assemblées générales annuelles





Expositions

De la promotion de l'événement à sa réalisation : offrez-lui la visibilité qu'il mérite grâce à des solutions originales et adaptées.

Exposition - accueil



Exposition - Le système shell



Exposition - galerie marchande



Exposition - porte-livre



Exposition - galerie d'art



Exposition - reconfigurable



Exposition - virtuelle



Exposition - reconfigurable



Exposition - suspendu



Outdoor

Les drapeaux imprimés personnalisables, la signalétique, et les tentes dynamiseront toute activité extérieure et attireront l'attention pour aider les marques ou les entreprise à se démarquer.



Concessionnaires automobile



Courses sportives



Festivals



Soldes



Musées



Musique en plein air



Clubs



Gonflable



Abri



Notes

[illegible]



Ellanze 

Ellanze 

Ellanze 

The best online
shopping solution

Ellanze 



Ellanze 

We're one of the largest
franchisors in the world,
franchise through
and partners

a.com

Ultima Displays France SAS
15 rue de la Mainguais
44470 Carquefou
FRANCE
+33 (0) 2 40 20 14 20
info.fr@ultimadisplays.com